

EMERIO®

HS-107146



Hair straightener (EN)

Haarglätter (DE)

Plattång (SE)

Stijltang (NL)

Hiusten suoristin (FI)

Rettetang (NOR)

Glattejern (DK)

CE

Content – Inhalt – Innehåll – Inhoud – Pitoisuus – Innhold – Indhold

Instruction manual – English	- 2 -
Bedienungsanleitung – German	- 5 -
Bruksanvisning – Swedish.....	- 8 -
Gebruiksaanwijzing – Dutch	- 11 -
Käyttöopas – Finnish	- 14 -
Bruksanvisning – Norwegian	- 17 -
Brugsanvisning – Danish.....	- 20 -

Instruction manual – English

SAFETY INSTRUCTIONS

Before use make sure to read all of the below instructions in order to avoid injury or damage, and to get the best results from the appliance. Make sure to keep this manual in a safe place. If you give or transfer this appliance to someone else make sure to also include this manual.


In case of damage caused by user failing to follow the instructions in this manual the warranty will be void. The manufacturer/importer accepts no liability for damages caused by failure to follow the manual, a negligent use or use not in accordance with the requirements of this manual.

1. This appliance can be used by children aged from 8 years and above and persons with reduced physical, sensory or mental capabilities or lack of experience and knowledge if they have been given supervision or instruction concerning use of the appliance in a safe way and understand the hazards involved.
2. Children shall not play with the appliance.
3. Cleaning and user maintenance shall not be made by children without supervision.
4. If the supply cord is damaged, it must be replaced by the manufacturer, its service agent or similarly qualified persons in order to avoid a hazard.



5. Do not use this device in a bathtub, shower, or water-filled reservoir.
WARNING: Do not use this appliance near bathtubs, showers, basins or other vessels containing water.
6. Before inserting the plug into the mains socket, please check that the voltage and frequency comply with the specifications on the rating label.
7. Disconnect the mains plug from the socket when the appliance is not in use and before cleaning.
8. Ensure that the mains cable is not hung over sharp edges and keep it away from hot objects and open flames.
9. Do not immerse the appliance or the mains plug in water or other liquids. There is danger to life due to electric shock!
10. To remove the plug from the plug socket, pull the plug. Do not pull the power cord.
11. Do not touch the appliance if it falls into water. Remove the plug from its socket, turn off the appliance and send it to an authorized service center for repair.
12. Do not plug or unplug the appliance from the electrical outlet with a wet hand.
13. Never attempt to open the housing of the appliance, or to repair the appliance yourself. This could cause electric shock.
14. Never leave the appliance unattended during use.
15. This appliance is not designed for commercial use.
16. Do not use the appliance for other than intended use.
17. Do not wind the cord around the appliance and do not bend it.
18. Keep the device and the cable away from heat, direct sunlight, moisture, sharp edges and suchlike.
19. Never use the device unsupervised! Switch off the device whenever you are not using it, even if this is only for a moment.
20. Use only original accessories.
21. Do not use the device outdoors.

PARTS IDENTIFICATION



1. Ceramic heating plates
2. Power indicator light
3. On/off switch
4. Plate lock switch
5. Handle

INSTRUCTIONS FOR USE

Before use:

- Remove the appliance protective form.

Use:

- Unroll the cable completely before plugging it.
- Connect the appliance to the mains.
- Release the plate lock switch.
- Open the straightener and slide the on/off switch to position "ON". The indicator light illuminates and the appliance begins to heat up.
- Place the hair between the plates perpendicularly. Close the plates by pressing firmly on the handle, maintain the pressure and pull smoothly from the root to the tip. Pass the iron over the hair slowly.
- If necessary repeat this process until the desired result is achieved.
- Proceed gradually with the rest of the hair.
- To give more shape to your hair, follow the same operation as described previously, but this time turn the straightener inwards. If you would like to create an informal look, turn the straightener outwards so that the tips of your hair face outwards.

Once you have finished using the appliance:

- Slide the on/off switch to position "OFF". Unplug the appliance from the mains.

CLEANING

- Disconnect the appliance from the mains and allow it to cool before undertaking any cleaning task.
- Clean the equipment with a damp cloth with a few drops of washing-up liquid and then dry.
- Do not use solvents, or products with acid or base pH such as bleach, or abrasive products, to clean the appliance.
- Do not submerge the appliance in water or any other liquid, or place it under a running tap.

TECHNICAL DATA

Operating voltage: 100-240V ~ 50-60Hz

Power consumption: 32W

GUARANTEE AND CUSTOMER SERVICE

Before delivery our devices are subjected to rigorous quality control. If, despite all care, damage has occurred during production or transportation, please return the device to your dealer.

For the purchased device we provide 2 years guarantee, commencing from the day of sale. If you have a defective product, you can directly go back to the point of purchase.

Defects which arise due to improper handling of the device and malfunctions due to interventions and repairs by third parties or the fitting of non-original parts are not covered by this guarantee. Always keep your receipt, without the receipt you can't claim any form of warranty. Damage caused by not following the instruction manual, will lead to a void of warranty, if this results in consequential damages then we will not be liable. Neither can we hold responsible for material damage or personal injury caused by improper use if the instruction manual is not properly executed. Damage to accessories does not mean free replacement of the whole appliance. In such case please contact our service department. Broken glass or breakage of plastic parts is always subject to a charge. Defects to consumables or parts subjected to wearing, as well as cleaning, maintenance or the replacement of said parts are not covered by the warranty and are to be paid.



The crossed out wheellie bin symbol means that this product shall not be disposed of with normal household waste. Electronic and Electrical Equipment not included in the selective sorting process are potentially dangerous for the environment and human health due to the presence of hazardous substances. Please dispose of responsibly at an approved waste or recycling facility.

Bedienungsanleitung – German

SICHERHEITSHINWEISE

Lesen Sie vor dem Gebrauch unbedingt die nachfolgenden Anleitungen, um Verletzungen oder Beschädigungen zu vermeiden und das beste Ergebnis mit dem Gerät zu erzielen. Bewahren Sie diese Bedienungsanleitung an einem sicheren Ort auf. Wenn Sie dieses Gerät an eine andere Person weitergeben, stellen Sie sicher, dass Sie auch diese Bedienungsanleitung aushändigen.

Im Falle von Beschädigungen, die durch die Missachtung der Anleitungen in dieser Bedienungsanleitung verursacht wurden, wird die Garantie ungültig. Der Hersteller/Importeur haftet nicht für Schäden, die durch Missachtung der Bedienungsanleitung, fahrlässigen Gebrauch oder Benutzung, die nicht in Übereinstimmung mit den Anforderungen dieser Bedienungsanleitung erfolgt, verursacht wurden.

1. Dieses Gerät kann von Kindern ab 8 Jahren und Personen mit eingeschränkten körperlichen, sensorischen oder geistigen Fähigkeiten oder mangelnder Erfahrung und Kenntnis benutzt werden, wenn sie beaufsichtigt werden oder in die sichere Benutzung des Gerätes unterwiesen werden und die damit verbundenen Gefahren verstehen.
2. Dieses Gerät ist kein Spielzeug.
3. Die Reinigung und vom Benutzer auszuführende Wartungsarbeiten dürfen von Kindern nur unter Aufsicht durchgeführt werden.
4. Wenn das Netzkabel beschädigt ist, muss es vom Hersteller, seinem Kundendienst oder einer ähnlich qualifizierten Person ausgewechselt werden, um Gefahren zu vermeiden.




5. Benutzen Sie dieses Gerät nicht in einer Badewanne, Dusche oder in einem Behälter, der Wasser enthält.

WARNUNG: Benutzen Sie dieses Gerät nicht in der Nähe von Badewannen, Duschen, Waschbecken oder anderen Behältern, die Wasser enthalten.

6. Bevor Sie den Stecker mit der Netzsteckdose verbinden, prüfen Sie bitte, ob die Spannung und die Frequenz mit den Angaben auf dem Typenschild übereinstimmen.
7. Ziehen Sie den Netzstecker aus der Steckdose, wenn das Gerät nicht benutzt und bevor es gereinigt wird.
8. Achten Sie darauf, dass das Netzkabel nicht über scharfe Kanten hängt und halten Sie es von heißen Objekten und offenen Flammen fern.
9. Tauchen Sie das Gerät oder den Netzstecker nicht in Wasser oder andere Flüssigkeiten. Es besteht Lebensgefahr aufgrund von Stromschlag!
10. Um den Stecker aus der Steckdose zu entfernen, ziehen Sie am Stecker. Ziehen Sie nicht am Kabel.
11. Berühren Sie das Gerät nicht, wenn es ins Wasser gefallen ist. Ziehen Sie den Stecker aus der Steckdose, schalten Sie das Gerät aus und schicken Sie es an einen autorisierten Kundendienst zwecks Reparatur.
12. Den Netzstecker des Gerätes nicht mit einer nassen Hand aus der Steckdose ziehen oder mit der Steckdose verbinden.
13. Versuchen Sie unter keinen Umständen, das Gehäuse des Gerätes zu öffnen oder das Gerät selbst zu reparieren. Dies könnte einen Stromschlag verursachen.
14. Lassen Sie das Gerät während des Gebrauchs niemals unbeaufsichtigt.
15. Dieses Gerät ist nicht für den gewerblichen Gebrauch konzipiert.
16. Verwenden Sie das Gerät nur zu seinem bestimmungsgemäßen Zweck.
17. Wickeln Sie das Kabel nicht um das Gerät und knicken Sie es nicht.
18. Halten Sie das Gerät und das Kabel von Hitze, direkter Sonnenstrahlung, Feuchtigkeit, scharfen Kanten und dergleichen fern.
19. Lassen Sie das Gerät nie unbeaufsichtigt laufen! Schalten Sie das Gerät immer aus, wenn Sie es nicht benutzen, selbst wenn es nur für einen Augenblick ist.
20. Verwenden Sie nur das Originalzubehör.
21. Benutzen Sie das Gerät nicht im Freien.

TEILEÜBERSICHT



1. Keramik-heizflächen
2. Stromanzeige
3. Ein/aus fuss-schalter
4. Plattensperre
5. Griff

GEBRAUCHSANWEISUNG

Vor dem Gebrauch:

- Entfernen Sie die Schutzhülle des Geräts.

Gebrauch:

- Wickeln Sie das Kabel des Geräts vollständig ab, bevor Sie es anschließen.
- Schließen Sie das Gerät an die Stromversorgung an.
- Lösen Sie die Plattensperre.
- Öffnen Sie den Haarglätter und schieben Sie den Ein-/Ausschalter in die Position „ON“ (EIN). Die Kontrollleuchte leuchtet und das Gerät beginnt zu heizen.
- Legen Sie das Haar quer zwischen die Platten. Schließen Sie die Platten, indem Sie fest auf den Griff drücken. Halten Sie den Druck und ziehen Sie das Gerät gleichmäßig von den Wurzeln zu den Spitzen. Fahren Sie mit dem Glätteisen langsam über die Strähne.
- Wiederholen Sie diesen Vorgang ggf., bis Sie das gewünschte Ergebnis erzielt haben.
- Fahren Sie nach und nach mit dem restlichen Haar fort.
- Um dem Haar mehr Form zu verleihen, gehen Sie wie oben beschrieben vor, aber drehen Sie das Glätteisen dabei nach innen. Wenn Sie eine flotte Frisur kreieren möchten, drehen Sie das Glätteisen nach außen, so dass die Spitzen des Haars nach außen zeigen.

Nach dem Gebrauch des Geräts:

- Schieben Sie den Ein-/Ausschalter in die Position „OFF“ (AUS). Ziehen Sie den Netzstecker des Geräts aus der Steckdose.

REINIGUNG

- Trennen Sie das Gerät von der Stromversorgung und lassen Sie es abkühlen, bevor Sie es reinigen.
- Reinigen Sie das Gerät mit einem feuchten Tuch mit einigen Tropfen Spülmittel und trocknen Sie es anschließend ab.
- Verwenden Sie für die Reinigung des Geräts keine Lösungsmittel, säurehaltigen Produkte, Produkte mit niedrigem pH-Wert wie Bleiche oder Scheuermittel.
- Tauchen Sie das Gerät nicht in Wasser oder andere Flüssigkeiten und halten Sie es nicht unter fließendes Wasser.

TECHNISCHE DATEN

Betriebsspannung: 100-240V ~ 50-60Hz

Leistungsaufnahme: 32W

GEWÄHRLEISTUNG UND KUNDENSERVICE

Vor der Lieferung werden unsere Geräte einer strengen Qualitätskontrolle unterzogen. Wenn, trotz aller Sorgfalt, während der Produktion oder dem Transport Beschädigungen aufgetreten sind, senden Sie das Gerät zurück an den Händler.

Wir bieten eine 2-Jahres-Gewährleistung für das erworbene Gerät, beginnend am Tag des Verkaufs. Wenn Sie ein defektes Produkt haben, nehmen Sie bitte direkt Kontakt mit dem Verkäufer auf.

Defekte, die aufgrund von unangemessenem Umgang mit dem Gerät entstehen und Störungen aufgrund von Eingriffen und Reparaturen Dritter oder das Montieren von nicht-Originalteilen werden nicht von dieser Gewährleistung abgedeckt. Die Quittung immer aufbewahren, ohne Quittung wird jegliche Gewährleistung ausgeschlossen. Bei Schäden durch Nichteinhalten der Bedienungsanleitung erlischt die Gewährleistung, Wir sind für daraus resultierende Folgeschäden nicht haftbar. Für Materialschäden oder Verletzungen aufgrund falscher Anwendung oder Nichtbefolgen der Sicherheitshinweise sind wir nicht haftbar. Schäden an den Zubehörteilen bedeutet nicht, dass das gesamte Gerät kostenlos ausgetauscht wird. In diesem Fall kontaktieren Sie unseren Kundendienst. Zerbrochenes Glas oder Kunststoffteile sind immer kostenpflichtig. Schäden an Verbrauchsmaterialien oder Verschleißteilen, sowie Reinigung, Wartung oder Austausch der besagten Teile werden durch die Gewährleistung nicht abgedeckt und sind deshalb kostenpflichtig.



Das nebenstehende Symbol einer durchgestrichenen Mülltonne auf Rädern zeigt an, dass dieses Gerät der Richtlinie 2012/19/EU unterliegt. Diese Richtlinie besagt, dass Sie dieses Gerät am Ende seiner Nutzungszeit nicht mit dem normalen Haushaltsmüll entsorgen dürfen, sondern in speziell eingerichteten Sammelstellen, Wertstoffhöfen oder Entsorgungsbetrieben abgeben müssen. Diese Entsorgung ist für Sie kostenfrei. Schonen Sie die Umwelt und entsorgen Sie fachgerecht.

Beim Kauf eines Neugerätes haben Sie das Recht, das entsprechende Altgerät an Ihren Händler zurückzugeben. Händler von Elektro- und Elektronikgeräten mit einer Verkaufsfläche von mindestens 400 qm sowie Lebensmittelhändler mit einer Verkaufsfläche von mindestens 800 qm, die regelmäßig Elektro- und Elektronikgeräte verkaufen, sind außerdem verpflichtet, Altgeräte unentgeltlich zurückzunehmen, auch ohne dass ein Neugerät gekauft wird, wenn die Altgeräte in keiner Abmessung größer sind als 25 cm. Der Händler bietet Ihnen Rücknahmemöglichkeiten direkt in den Filialen und Märkten an. Informieren Sie sich auch bei Ihrem Händler über die Rücknahmemöglichkeiten vor Ort.

Sofern Ihr Altgerät personenbezogene Daten enthält, sind Sie selbst für deren Löschung verantwortlich, bevor Sie es zurückgeben. Sofern dies ohne Zerstörung des Altgerätes möglich ist, entnehmen Sie die alten Batterien oder Akkus sowie Lampen bevor Sie das Altgerät zur Entsorgung zurückgeben und führen Sie sie einer separaten Sammlung zu. Bei fest eingebauten Akkus ist bei der Entsorgung darauf hinzuweisen, dass das Gerät einen Akku enthält. Weitere Möglichkeiten zur Entsorgung des ausgedienten Produkts erfahren Sie bei Ihrer Gemeinde- oder Stadtverwaltung.

Bruksanvisning – Swedish

SÄKERHETSANVISNINGAR

Före användning och för att erhålla bästa resultat från apparaten, var noga med att läsa igenom alla instruktioner nedan för att undvika skada på person eller egendom. Se till att förvara denna bruksanvisning på en säker plats. Om du ger bort eller överlåter denna apparat till någon, se till att även inkludera denna bruksanvisning.


Vid skador som orsakats av att användaren inte följer instruktionerna i denna bruksanvisning ogiltighetsförklaras garantin. Tillverkaren/importören tar inget ansvar för skador som orsakats av underlåtenhet att följa bruksanvisningen, vid en vårdslös användning eller användning som inte är i enlighet med kraven i denna bruksanvisning.

1. Denna apparat kan användas av barn från 8 år och uppåt, samt av personer med nedsatt fysisk, sensorisk eller mental förmåga eller av personer som saknar erfarenhet och kunskap under förutsättning att de övervakas eller mottagit instruktioner för säker användning av apparaten och förstår riskerna.
2. Barn får inte leka med apparaten.
3. Rengöring och underhåll får inte utföras av barn utan tillsyn.
4. Om strömkabeln är skadad måste den bytas ut av tillverkaren, dess servicerepresentant eller liknande kvalificerad person för att undvika fara.



5. Använd inte denna enhet i badkaret, duschar eller vattenfyllda behållare.
WARNING! Använd inte apparaten i närheten av badkar, duschar, handfat och andra behållare som innehåller vatten.
6. Innan du ansluter strömkontakten till eluttaget, kontrollera att spänningen och frekvensen överensstämmer med specifikationerna på märkplåten.
7. Dra ut strömkontakten från eluttaget när apparaten inte används och före rengöring.
8. Säkerställ att strömkabeln inte hänger över någon skarp kant och håll den borta från varma föremål och öppen eld.
9. Sänk inte ner apparaten eller strömkontakten i vatten eller någon annan vätska. Det är livsfarligt på grund av elektriska stötar!
10. För att dra ut strömkontakten från eluttaget, dra ut den via strömkontakten. Dra inte i strömkabeln.
11. Vidrör inte apparaten om den faller ner i vatten. Dra ut strömkontakten från eluttaget, stäng av apparaten och lämna in den på ett auktoriserat servicecenter för reparation.
12. Du ska inte koppla in eller dra ut apparaten från eluttaget med blöta händer.
13. Försök aldrig att öppna apparatens hölje eller reparera den själv. Det kan orsaka elektriska stötar.
14. Lämna aldrig apparaten oövervakad vid användning.
15. Denna apparat är inte utvecklad för kommersiell användning.
16. Använd inte apparaten för något annat ändamål än den är avsedd för.
17. Linda inte kabeln runt apparaten och undvik att böja den.
18. Håll enheten och dess kabel borta från värme, direkt solljus, fukt, skarpa kanter och liknande.
19. Använd aldrig enheten utan övervakning! Stäng av enheten varje gång den inte används, även om det bara är för en kort stund.
20. Använd endast originaltillbehör.
21. Använd inte enheten utomhus.

PRODUKTENS OLIKA DELAR



1. Keramiska värmeplattor
2. Strömindikeringslampa
3. Av/på
4. Låsknapp för tången
5. Handtag

BRUKSANVISNING

Innan apparaten tas i bruk:

- Ta bort apparatens skyddsplast.

Användning:

- Rulla ut sladden helt innan kontakten sätts i eluttaget.
- Sätt i kontakten.
- Frigör tången via låsknappen.
- Öppna platttången och skjut strömbrytaren till läget "ON" (På). Indikatorlampan tänds och apparatens uppvärmning startar.
- Placera håret lodrätt mellan plattorna. Stäng plattorna genom att trycka ihop handtaget, håll ihop tången och dra jämnt inifrån huvudet och ut mot topparna. För platttången långsamt över håret.
- Om så behövs upprepa behandlingen tills önskat resultat uppnåtts.
- Fortsätt med resten av håret.
- För att forma håret, följ ovanstående beskrivning men vrid platttången inåt. För en ledig look, vrid tången utåt så att håret böjs utåt.

När du är färdig:

- Skjut strömbrytaren till läget "OFF" (Av). Dra ut kontakten ur eluttaget.

RENGÖRING

- Dra ut kontakten ur eluttaget och låt den svalna innan du rengör den.
- Rengör apparaten med en fuktig trasa och ett par droppar diskmedel. Låt den torka.
- Använd inga lösningsmedel eller produkter med surt eller basiskt pH-värde såsom blekmedel eller skurmedel för att rengöra apparaten.
- Doppa inte ned apparaten i vatten eller någon annan vätska och skölj den inte heller under rinnande vatten.

TEKNISKA DATA

Elstandard: 100-240V ~ 50-60Hz

Strömförbrukning: 32W

GARANTI OCH KUNDTJÄNST

Innan leverans genomgår våra apparater en sträng kvalitetskontroll. Om det trots detta skulle uppstå någon skada på produktionen eller vid transporten, ber vi dig att ta med apparaten tillbaka till inköpsstället.

För den köpta apparaten ges 2 års garanti, med början på inköpsdagen. Om du har en defekt produkt, kan du vända dig direkt till inköpsstället.

Brister som uppstår genom felaktig hantering av apparaten och fel som uppstår genom ingrepp och reparationer av tredje man eller montering av främmande delar, omfattas ej av vår garanti. Behåll alltid ditt kvitto då det är din garanti vid eventuell reklamation. Skador som uppstår p.g.a. att instruktionsmanualen inte följs ogiltigförklarar garantin och om detta leder till påföljande skador så kan inte vi hållas ansvariga. Vi kan inte hållas ansvariga för materiella skador eller personskador som orsakas av felaktig användning eller om inte säkerhetsföreskrifterna följs. Skador på tillbehören innebär inte per automatisk ersättning av hela apparaten. I sådana fall ska du kontakta vår kundservice. Trasigt glas och trasiga plastdelar innebär alltid en kostnad. Defekter på förbrukningsartiklar eller slitdelar och även skador orsakade av rengöring, underhåll eller byte av tidigare nämnda delar täcks inte av garantin och ska således betalas av ägaren.



Den överkorsade soptunnan betyder att denna produkt inte skall kastas i de vanliga hushållssoporna. Elektronisk och elektrisk utrustning som inte källsorteras utgör en potentiell risk för miljön och människors hälsa på grund av att de innehåller farliga substanser. Avyttra på ett ansvarsfullt sätt och lämna till en godkänd återvinningsanläggning.

Gebruiksaanwijzing – Dutch

VEILIGHEIDSVOORSCHRIFTEN

Voor gebruik dient u alle onderstaande instructies te lezen om letsel en schade te voorkomen en om de beste resultaten met het apparaat te bereiken. Bewaar deze handleiding op een veilige plek. Mocht u dit apparaat aan iemand anders overhandigen, dient u ook de gebruiksaanwijzing te overhandigen.


In geval van schade die wordt veroorzaakt doordat de gebruiker de instructies in deze gebruiksaanwijzing niet in acht heeft genomen, komt de garantie te vervallen. De fabrikant/importeur is niet aansprakelijk voor schade die wordt veroorzaakt door het niet in acht nemen van de gebruiksaanwijzing, door nalatig gebruik of gebruik dat niet in overeenstemming is met de bepalingen van deze gebruiksaanwijzing.

1. Dit apparaat mag worden gebruikt door kinderen vanaf 8 jaar en personen met beperkte fysieke, visuele of mentale vaardigheden, of die een gebrek aan ervaring en kennis hebben, indien ze gepaste instructies hebben gekregen zodat ze het apparaat op een veilige manier kunnen gebruiken, op de hoogte zijn van de gevaren die het gebruik van het apparaat met zich meebrengt en deze gevaren begrijpen.
2. Kinderen mogen niet met dit toestel spelen.
3. Kinderen mogen het apparaat niet reinigen of onderhouden zonder toezicht.
4. Als het snoer is beschadigd, moet het worden vervangen door de fabrikant, zijn klantenservice of gelijksoortig geschoolde personen om gevaar te vermijden.



5. Gebruik dit apparaat niet in een badkuip, douche of andere houder met water.
WAARSCHUWING: Gebruik dit apparaat niet in de buurt van badkuipen, douches, lavabo's of andere voorwerpen die water bevatten.
6. Voordat u de stekker in het stopcontact steekt, dient u te controleren of de stroom en de frequentie overeen komen met de specificaties van het typeplaatje.
7. Trek de stekker uit het stopcontact als het apparaat niet in gebruik is en voordat u het apparaat reinigt.
8. Let op dat de stroomkabel niet over scherpe randen hangt en niet in de buurt komt van hete voorwerpen en open vuur.
9. Dompel het apparaat of de stekker niet onder in water of andere vloeistoffen. Er bestaat levensgevaar als gevolg van een elektrische schok!
10. Om de stekker uit het stopcontact te halen, dient u aan de stekker zelf te trekken. Trek niet aan de stroomkabel.
11. Raak het apparaat niet aan als het in water is gevallen. Trek de stekker uit het stopcontact, schakel het apparaat uit en breng het ter reparatie naar een geautoriseerd servicecenter.
12. Steek de stekker niet in het stopcontact en haal hem er niet uit als u natte handen heeft.
13. Probeer nooit de behuizing van het apparaat te openen en probeer nooit zelf het apparaat te repareren. Dit kan een elektrische schok veroorzaken.
14. Laat het apparaat nooit onbeheerd achter wanneer het in gebruik is.
15. Dit apparaat werd niet ontworpen voor commercieel gebruik.
16. Gebruik het apparaat niet voor andere doeleinden dan het beoogde doel.
17. Draai de kabel niet om het apparaat en buig hem niet.
18. Houd het apparaat en de kabel uit de buurt van hitte, direct zonlicht, vocht, scherpe randen en dergelijke.
19. Laat het apparaat nooit achter zonder toezicht! Schakel het apparaat uit als u het niet gebruikt, ook als dit slechts van korte duur is.
20. Gebruik uitsluitend origineel toebehoor.
21. Gebruik het apparaat niet buitenshuis.

IDENTIFICATIE ONDERDELEN



1. Keramische verwarmingsplaten
2. Controlelampje
3. Aan/uit
4. Plaatvergrendeling
5. Handgreep

GEBRUIKSINSTRUCTIES

Voor gebruik:

- Verwijder de beschermingslaag van het toestel.

Gebruik:

- Rol het snoer volledig uit, alvorens de stekker in een stopcontact te steken.
- Steek de stekker in een stopcontact.
- Maak de plaatvergrendeling los.
- Open de stijltang en schuif de aan/uit-schakelaar naar de stand "ON" (aan). Het controlelampje brandt en het apparaat warmt op.
- Steek het haar er vertikaal tussen. Sluit de plaatjes door stevig op het handvat te drukken, hou dezelfde druk aan en trek het toestel van de haarwortels naar de haartippen. Beweeg het toestel traag over de haarlokken.
- Indien nodig, kan u hetzelfde proces herhalen, totdat u het gewenste resultaat bekomt.
- Doe hetzelfde met de rest van het haar.
- Om meer vorm aan uw haar te geven, kan u dezelfde stappen ondernemen, maar deze keer de straightener binnenwaarts keren. Om een informele haarstijl te creëren, kan u de straightener buitenwaarts keren, zodat uw haartippen naar buiten draaien.

Na het gebruik van het toestel:

- Schuif de aan/uit-schakelaar naar de stand "OFF" (uit). Neem de stekker van het toestel uit het stopcontact.

REINIGING

- Neem de stekker van het toestel uit het stopcontact en laat het afkoelen, alvorens het te reinigen.
- Reinig het toestel met een vochtige doek en enkele druppels reinigingsmiddel en droog het vervolgens af.
- Gebruik geen oplossingsmiddelen of producten die zure of basische middelen bevatten, zoals bleekmiddel, of bijtende producten om het toestel te reinigen.
- Dompel het toestel niet onder in water of een andere vloeistof en plaats het niet onder een stromende kraan.

TECHNISCHE GEGEVENS

Bedrijfsspanning: 100-240V ~ 50-60Hz

Power consumption: 32W

GARANTIE EN KLANTENSERVICE

Vóór de levering worden onze apparaten streng gecontroleerd. Indien het toestel ondanks alle zorg bij de productie of tijdens het transport beschadigd werd, moet u het naar de handelaar terugbrengen.

Wij geven een garantie van 2 jaar op het toestel, te beginnen met de koopdatum. Indien u een defect product heeft, kunt u rechtstreeks terug gaan naar het aankooppunt.

Gebreken die het gevolg zijn van ondeskundig gebruik van het toestel, fouten tijdens ingrepen en reparaties door derden of door de inbouw van vreemde onderdelen, vallen niet onder deze garantie. Bewaar altijd uw aankoopnota, zonder aankoopnota kunt u geen aanspraak maken op enige vorm van garantie. Bij schade veroorzaakt door het niet opvolgen van de gebruiksaanwijzing vervalt het recht op garantie. Voor vervolgschade die hieruit ontstaat kunnen wij niet verantwoordelijk gehouden worden. Voor materiële schade of persoonlijk letsel veroorzaakt door ondeskundig gebruik of het niet opvolgen van de veiligheidsvoorschriften zijn wij niet aansprakelijk. In dergelijke gevallen vervalt iedere aanspraak op garantie. Schade aan accessoires of onderdelen betekend niet dat het gehele apparaat zal worden vervangen. Afgebroken glazen of kunststof onderdelen of accessoires vallen niet onder de garantie en zullen tegen vergoeding vervangen kunnen worden. Defecten aan hulpstukken of aan slijtage onderhevige onderdelen, alsmede reiniging, onderhoud of de vervanging van slijtende delen vallen niet onder de garantie en zullen dus in rekening gebracht worden.



Het symbool van de doorgekruiste vuilniscontainer betekent dat dit product niet met het gewone huisvuil mag worden weggegooid. Elektronische en elektrische apparatuur die niet is opgenomen in het selectieve afvalsorteringsproces is potentieel gevaarlijk voor het milieu en de menselijke gezondheid vanwege de aanwezigheid van gevaarlijke stoffen. Voer deze op verantwoorde wijze af bij een erkend afvalverwerkings- of recyclingbedrijf.

Käyttöopas – Finnish

TURVALLISUUSOHJEET

Varmista ennen käyttöä, että olet lukenut kaikki alla olevat ohjeet henkilövahinkojen ja vaurioiden välttämiseksi ja parhaiden tulosten saamiseksi laitteesta. Säilytä tämä käyttöopas turvallisessa paikassa. Jos annat tai siirrät laitteen jollekin muulle, anna tämä käyttöopas laitteen mukana.


Takuu ei korvaa vahinkoja, jotka aiheutuvat näiden käyttöohjeiden noudattamatta jättämisestä. Valmistaja/maahantuoja ei vastaa vaurioista, jotka aiheutuvat käyttöohjeiden noudattamatta jättämisestä, huolimattomasta käytöstä tai tämä käyttöoppaan vaatimusten vastaisesta käytöstä.

1. Laitetta saavat käyttää yli 8-vuotiaat lapset ja henkilöt, joiden fyysinen, aistinvarainen tai henkinen toimintakyky on rajoittunut tai joilla ei ole tarvittavaa kokemusta ja tietoa laitteen käytöstä, jos heitä valvotaan tai opastetaan laitteen turvalliseen käyttöön, ja he ymmärtävät käyttöön liittyvät vaarat.
2. Lapset eivät saa leikkiä laitteella.
3. Lapset eivät saa tehdä puhdistus- tai kunnossapitotoimenpiteitä ilman valvontaa.
4. Jos virtajohto on vaurioitunut, se täytyy viedä vaihdettavaksi valmistajalle, sen valtuuttamaan huoltoliikkeeseen tai vastaavalle ammattitaitoiselle henkilölle vaarojen välttämiseksi.



5. Älä käytä tätä laitetta ammeessa, suihkussa tai vedellä täytetyssä altaassa.
VAROITUS: Älä käytä laitetta lähellä ammeita, suihkuja, altaita tai vettä sisältäviä astioita.
6. Varmista ennen laitteen pistokkeen liittämistä pistorasiaan, että jännite ja taajuus vastaavat arvokilven tietoja.
7. Irrota pistoke pistorasiasta, jos laitetta ei käytetä sekä ennen puhdistamista.
8. Varmista, ettei virtajohto roiku terävien reunojen yli ja pidä se etäällä kuumista pinnoista ja avotulesta.
9. Älä upota laitetta tai pistoketta veteen tai mihinkään nesteeseen. Sähköisku aiheuttaa hengenvaaran!
10. Irrota pistoke pistorasiasta pistokkeesta vetämällä. Älä vedä virtajohdosta.
11. Älä koske laitteeseen, jos se putoaa veteen. Irrota pistoke pistorasiasta, kytke laite pois päältä ja lähetä korjattavaksi valtuutettuun huoltoliikkeeseen.
12. Älä kytke pistoketta pistorasiaan tai irrota sitä pistorasiasta märin käsin.
13. Älä koskaan yritä avata laitteen koteloita tai korjata laitetta itse. Tämä saattaa aiheuttaa sähköiskun.
14. Älä koskaan jätä laitetta ilman valvontaa käytön aikana.
15. Tätä laitetta ei ole suunniteltu ammattikäyttöön.
16. Älä käytä laitetta mihinkään muuhun kuin mihin se on tarkoitettu.
17. Älä kierrä johtoa laitteen ympärille, äläkä taivuttele sitä.
18. Pidä laite ja virtajohto etäällä kuumuudesta, kuten suorasta auringonpaisteesta, kosteudesta, terävistä reunoista ja vastaavista.
19. Älä jätä laitetta käymään ilman valvontaa! Kytke laite pois päältä aina, kun se ei ole käytössä, vaikka se olisi lyhytkin aika.
20. Käytä vain alkuperäisiä lisätarvikkeita.
21. Älä käytä laitetta ulkona.

OSIEN KUVAUS



1. Keraamiset kuumennuslevyt
2. Virran merkkivalo
3. Päälle/pois
4. Levyn lukituskytkin
5. Kahva

KÄYTTÖOHJEET

Ennen käyttöä:

- Poista laitteen suojus.

Käyttö:

- Keri johto kokonaan auki ennen kuin liität sen pistorasiaan.
- Liitä laite verkkovirtaan.
- Vapauta levyn lukituskytkin.
- Avaa suoristusrauta ja siirrä virtakytkin ON-asentoon. Merkkivalo syttyy ja laite alkaa kuumentua.
- Aseta hiukset levyjen väliin kohtisuorasti. Sulje levyt painamalla lujasti kahvasta, säilytä ote ja vedä tasaisesti juurista latvoja kohti. Vedä rauta hiusten yli hitaasti.
- Toista tarpeen vaatiessa kunnes saavutat haluamasi lopputuloksen.
- Jatka vähitellen loppujen hiusten kanssa.
- Muotoillaksesi hiuksiasi enemmän, seuraa edellä mainittuja ohjeita, mutta käännä suoristinta sisäänpäin. Jos haluat luoda arkisen tyylin, käännä suoristinta ulospäin, jolloin hiustesi latvat osoittavat ulospäin.

Kun olet lopettanut laitteen käytön:

- Siirrä virtakytkin OFF-asentoon. Irrota laite verkkovirrasta

PUHDISTUS

- Irrota laite verkkovirrasta ja anna sen jäähtyä ennen puhdistusta.
- Puhdista laite kostealla pyyhkeellä, jossa on muutama pisara pesuainetta, ja kuivaa laite sitten.
- Älä käytä laitteen puhdistukseen liuottimia tai tuotteita, joissa on happoa tai joiden pH on hapan, kuten valkaisuainetta, tai hankaavia tuotteita.
- Älä upota laitetta veteen tai mihinkään muuhun nesteeseen äläkä aseta sitä juoksevan veden alle.

TEKNISET TIEDOT

Käyttöjännitettä: 100-240V ~ 50-60Hz

Tehonkulutuksen: 32W

TAKUU JA ASIAKASPALVELU

Laitteet tarkastetaan huolellisesti, ennen kuin ne toimitetaan jälleenmyyntiin. Jos laite on kaikesta huolimatta vioittunut tuotannon tai kuljetuksen aikana, palauta se jälleenmyyjälle.

Laitteella on 2 vuoden takuu ostopäivästä lukien. Viollisen tuotteen voi palauttaa suoraan ostopaikkaan.

Takuu ei kata vikoja, jotka aiheutuvat laitteen virheellisestä käsittelystä, ulkopuolisten suorittamista muutoksista tai korjauksista tai muiden kuin alkuperäisosien asentamisesta laitteeseen. Säilytä aina ostokuitti, sillä ilman kuittia et voi vaatia takuukorvauksia. Takuu ei kata vikoja ja niistä aiheutuneita esine- tai henkilövahinkoja, jos ne ovat seurausta käyttöohjeiden noudattamatta jättämisestä. Myöskään valmistaja ei ole tällöin vastuussa. Lisävarusteiden vioittuminen ei oikeuta koko laitteen vaihtamiseen. Kyseisissä tapauksissa kannattaa ottaa yhteyttä valmistajan asiakaspalveluun. Rikkoontuneiden lasi- tai muoviosien korjaus tai vaihto ei kuulu takuuseen. Kuluvien osien vikojen korjaus, puhdistus, huolto ja vaihto eivät kuulu takuuseen.



Yliviivatun roskakorin symboli tarkoittaa, että tuotetta ei saa hävittää tavallisen kotitalousjätteen mukana. Elektroniikka- ja sähkölaitteet, jotka eivät kuulu valikoivan lajittelun piiriin, voivat olla vaarallisia ympäristölle ja ihmisten terveydelle, koska niissä on vaarallisia aineita. Toimita ne vastuullisesti hyväksytyyn jäte- tai kierrätyslaitokseen.

Bruksanvisning – Norwegian

SIKKERHETSINSTRUKSER

Før bruk må du lese alle instruksene nedenfor så du unngår skader på personer eller gjenstander, og slik at resultatet blir best mulig. Oppbevar håndboken på et trygt sted. Hvis du gir eller overlater apparatet til andre, må du sørge for at de også får håndboken.


Skulle det oppstå skader fordi brukeren ikke følger instruksene i håndboken, vil garantien ikke lenger være gyldig. Produsent/importør påtar seg ikke ansvar for skader som måtte oppstå dersom instruksene ikke blir fulgt, apparatet utsettes for skjødesløs behandling eller bruken ikke er i tråd med anvisningene.

1. Dette apparatet kan brukes av barn over 8 år og av personer med nedsatte fysiske, sensoriske eller mentale funksjoner eller manglende erfaring og kunnskap, så sant de er under betryggende tilsyn eller har fått opplæring i anvendelsen av apparatet og er klar over risikoen ved bruk.
2. Barn skal ikke leke med apparatet
3. Rengjøring og vedlikehold må ikke utføres av barn uten at de er under tilsyn.
4. Hvis ledningen er ødelagt, må den byttes av produsent, serviceansvarlig eller annen kvalifisert person for at ulykker skal unngås.



5. Ikke bruk denne enheten i et badekar, dusj eller vannfylt reservoar.
ADVARSEL: Ikke bruk apparatet i nærheten av badekar, dusj, vask eller annen beholder med vann.
6. Før du setter støpslet inn i stikkontakten, må du kontrollere at spenning og frekvens er i samsvar med spesifikasjonene på typeetiketten.
7. Ta støpslet ut av stikkontakten når apparatet ikke er i bruk og før rengjøring.
8. Pass på at ledningen ikke henges over skarpe kanter, og hold den unna varme gjenstander og åpen flamme.
9. Ikke legg apparat eller støpsel i vann eller andre væsker. Elektrisk støt kan medføre livsfare!
10. Når du skal ta støpslet ut av kontakten, drar du i støpslet. Unngå å dra i ledningen.
11. Unngå å ta på apparatet hvis det faller ned i vann. Ta støpslet ut av kontakten, slå av apparatet og lever det til et autorisert servicesenter for reparasjon.
12. Apparatet må ikke kobles til eller fra strømmettet med våte hender.
13. Du må aldri forsøke å åpne dekslet på apparatet eller reparere det selv. Det kan medføre elektrisk støt.
14. Ikke la apparatet stå uten tilsyn mens det er i bruk.
15. Apparatet er ikke beregnet på kommersiell bruk.
16. Apparatet må aldri brukes til andre formål enn det som det er beregnet for.
17. Unngå å snurre ledningen rundt apparatet eller lage en knekk på den.
18. Hold apparat og ledning unna varme, direkte sollys, fuktighet, skarpe kanter og liknende.
19. Apparatet må ikke brukes uten tilsyn! Slå av apparatet når du ikke bruker det, selv om det bare er for en kort stund.
20. Bruk kun originaltilbehør.
21. Apparatet må ikke brukes utendørs.

BESKRIVELSE AV DELENE



1. Keramiske varmeplater
2. Strømindikatorlampe
3. På / av-bryter
4. Plate låsebryter
5. Håndtak

INSTRUKSJONER FOR BRUK

Før bruk:

- Fjern apparatets beskyttelsesform.

Bruk:

- Rull ut ledningen helt før du kobler den til.
- Koble apparatet til strømmettet.
- Slipp opp platelåsen.
- Åpne rettetangen og skyv av / på-bryteren til posisjon "ON". Indikatorlampen lyser og apparatet begynner å varme seg opp.
- Plasser håret mellom platene vinkelrett. Lukk platene ved å trykke godt på håndtaket, hold trykket og trekk jevnt fra roten til spissen. Før jernet langsomt over håret.
- Gjenta om nødvendig denne prosessen til ønsket resultat er oppnådd.
- Fortsett gradvis med resten av håret.
- For å gi håret mer form, følg den samme fremgangsmåten som beskrevet tidligere, men vri denne rettetangen innover. Hvis du ønsker å skape et uformelt utseende, snur du rettetangen utover slik at hårspissene vender utover.

Når du er ferdig med å bruke apparatet:

- Skyv av / på-bryteren til posisjon "OFF". Trekk støpselet ut av stikkontakten.

RENGJØRING

- Koble apparatet fra strømmettet og la det avkjøles før du rengjør.
- Rengjør utstyret med en fuktig klut med noen dråper oppvaskmiddel og tørk deretter.
- Ikke bruk løsemidler, eller produkter med syre eller base-pH, som blekemiddel eller slipende produkter, for å rengjøre apparatet.
- Ikke senk apparatet i vann eller annen væske, eller plasser det under en rennende kran.

TEKNISKE DATA

Driftsspenning: 100-240V ~ 50-60Hz

Strømforbruk: 32W

GARANTI OG KUNDESERVICE

Før levering våre enheter er underlagt streng kvalitetskontroll. Hvis, til tross all omsorg, har skaden oppstått under produksjon eller transport, kan du returnere enheten til forhandleren.

For de kjøpte apparatet vi gir 2 års garanti, fra den dagen av salget. I denne perioden vil vi avhjelpe alle mangler gratis, som kan påviselig skyldes material-eller produksjonsfeil, ved reparasjon eller bytte.

Defekter som oppstår på grunn av feil håndtering av enheten og funksjonsfeil på grunn av inngrep og reparasjoner av tredjeparter eller montering av ikke-originale deler er ikke dekket av denne garantien. Ta alltid vare på kvitteringen. Uten kvitteringen kan du ikke kreve noen form for garanti. Skade som skyldes at bruksanvisningen ikke er fulgt, medfører at garantien blir gjort ugyldig. Hvis dette resulterer i betydelig skade vil vi ikke kunne holdes ansvarlig for skaden. Vi kan heller ikke bli holdt ansvarlig for material - eller personalskade som skyldes feil bruk eller om instruksene i bruksanvisningen ikke er blitt ordentlig utført. Skade på tilbehør gir ikke rett til utskifting av hele apparatet. Vær vennlig, i et slikt tilfelle, å ta kontakt med din serviceavdeling. Knust glass eller brekkasje på plastikkdel er alltid gjenstand for utskifting. Ved defekter på forbruksdeler eller deler som er utsatt for slitasje, herunder rengjøring, vil vedlikehold eller utskifting ikke være dekket av garantien og må derfor bli betalt.



Symbolet med en søppelkasse med kryss over betyr at dette produktet ikke skal kastes sammen med vanlig husholdningsavfall. Elektronisk og elektrisk utstyr som ikke er inkludert i den selektive sorteringsprosessen er potensielt farlig for miljøet og menneskers helse på grunn av tilstedeværelsen av farlige stoffer. Vennligst avhend ansvarlig på et godkjent avfalls- eller resirkuleringsanlegg.

Brugsanvisning – Danish

SIKKERHEDSINSTRUKTIONER

Sørg for at læse alle anvisningerne nedenfor, før apparatet tages i brug, for at undgå person- eller tingskade, og for at opnå de bedste resultater med apparatet. Opbevar denne vejledning på et sikkert sted. Hvis du giver dette apparat til en tredjepart, skal du også overdrage denne vejledning til den senere bruger.


Skulle der opstå skader som følge af, at brugeren ikke følger anvisningerne i denne vejledning, bortfalder garantien. Fabrikanten/importøren kan ikke holdes ansvarlig for skader som opstår som følge af, at brugeren ikke følger vejledningen, uagtsom anvendelse eller anvendelse i strid med vejledningen.

1. Dette apparat kan bruges af børn fra 8 år og op samt personer med nedsatte fysiske, sansemæssige eller mentale kapaciteter eller med mangel på erfaring og kendskab, hvis de har været under opsyn eller har modtaget vejledning i apparatets sikre brug og forstår de dertilhørende farer.
2. Børn må ikke leget med apparatet.
3. Rengøring og vedligeholdelse må ikke foretages af børn uden opsyn.
4. Hvis strømkablet er beskadiget, skal den udskiftes af fabrikanten, dennes servicetekniker eller tilsvarende kvalificeret person for at undgå en fare.



5. Dette apparat må ikke bruges i badekar, brusebade eller vandfyldte beholdere.
ADVARSEL: Dette apparat må ikke bruges i nærheden af badekar, brusebade, vaske eller andre beholdere med vand.
6. Før stikket sættes i en stikkontakt, bedes du kontrollere, at spændingen og frekvensen overholder specifikationerne på mærkeskiltet.
7. Tag stikket ud af stikkontakten, når apparatet ikke er i brug og før rengøring.
8. Sørg for, at ledningen ikke hænger over skarpe kanter, og hold den væk fra varme genstande og åben ild.
9. Apparatet eller stikket må ikke puttes i vand eller andre væsker. Dette kan være livsfarligt pga. elektrisk stød!
10. For at tage stikket ud af stikkontakten skal du trække i selve stikket. Træk ikke i ledningen.
11. Berør ikke apparatet, hvis det falder ned i vand. Tag stikket ud af stikkontakten, sluk for apparatet, og send det til reparation på et autoriseret servicecenter.
12. Undlad at sætte stikket i stikkontakten eller tage stikke ud af kontakten med våde hænder.
13. Forsøg aldrig at åbne apparatets kabinet, eller at reparere apparatet selv. Det kan forårsage elektrisk stød.
14. Efterlad aldrig apparatet uden opsyn, mens det er i brug.
15. Dette apparat er ikke beregnet til kommerciel brug.
16. Brug ikke apparatet til andet end dets tilsigtede brug.
17. Ledningen må ikke vikles rundt om apparatet eller bukkes.
18. Hold apparatet og ledningen væk fra varme, direkte sollys, fugt, skarpe kanter og lignende.
19. Apparatet må aldrig bruges uden opsyn! Sluk apparatet, når det ikke bruges, selv hvis det kun er i et kort øjeblik.
20. Brug kun originalt tilbehør.
21. Apparatet må ikke bruges udendørs.

OVERSIGT OVER DELE



1. Keramiske varmeplader
2. Strømindikator
3. Tænd/sluk-knap
4. Pladelås
5. Håndtag

BRUGSVEJLEDNINGER

Før brug:

- Fjern beskyttelsesemballagen på apparatet

Brug:

- Rul ledningen helt ud inden den tilsluttes.
- Slut apparatet til stikkontakten.
- Lås pladelåsen op.
- Åbn glattejernet og tænd det på tænd/sluk-knappen. Indikatorlyset lyser og apparatet varmes op.
- Placer håret vinkelret mellem pladerne. Luk pladerne ved at trykke fast på håndtaget. Oprethold trykket og træk glat fra roden til spidsen. Før langsomt jernet over håret.
- Gentag dette, indtil det ønskede resultat er opnået.
- Fortsæt gradvist med resten af håret.
- For at give dit hår mere form, skal du følge den samme fremgangsmåde som beskrevet tidligere, men denne gang skal du dreje glattejernet indad. Hvis du ønsker et uformelt udseende, skal du dreje glattejernet udad, så hårspidserne vender udad.

Når du er færdig med at bruge apparatet:

- Sluk på tænd/sluk-knappen. Tag stikket ud af stikkontakten.

RENGØRING

- Afbryd apparatet fra stikkontakten, og lad det afkøle, inden det rengøres.
- Rengør apparatet med en fugtig klud og et par dråber opvaskemiddel, og tør det derefter af.
- Apparatet må ikke rengøres med opløsningsmidler eller produkter med sur eller grundlæggende pH, såsom blegemiddel eller slibeprodukter.
- Apparatet må ikke nedsænkes i vand eller anden væske, og det må ikke anbringes under rindende vand.

TEKNISKE DATA

Driftsspænding: 100-240V ~ 50-60Hz

Strømforbrug: 32W

GARANTI OG KUNDESERVICE

Før vores apparater leveres, undergår de en streng kvalitetskontrol. Skulle du på trods af al vores umagen modtage et produkt med en skade fra fremstilling eller transport, bedes du levere det tilbage til din forhandler. Vi giver 2 års garanti på det købte produkt, begyndende på salgsdagen. Hvis du har et defekt produkt, kan du henvende dig direkte ved salgsstedet.

Denne garanti dækker ikke defekter som opstår som konsekvens af forkert håndtering eller fejl som følge af manipulation og reparationer udført af tredjeparter, eller montering af ikke-originale dele. Gem altid din kvittering, da du uden kvitteringen ikke kan gøre krav på nogen form for garanti. Skader som opstår fordi brugervejledningen ikke følges, medfører at garantien bortfalder, og hvis dette har efterfølgende skader, er vi ikke ansvarlige på nogen måde. Vi kan heller ikke holdes ansvarlige for materielle eller personskade forårsaget af forkert brug, hvis brugervejledningen ikke følges korrekt. Skade på tilbehør betyder ikke at hele apparatet bliver erstattet. I sådanne tilfælde bedes du rette henvendelse til vores serviceafdeling. Brud på glas og plastdele erstattes altid mod betaling. Defekter på forbrugsartikler eller dele som er udsat for slidtage, samt rengøring, vedligeholdelse eller erstatning af disse dele er ikke dækket af garantien, og der bliver opkrævet betaling for sådanne tjenester.



Symbolet med en overstreget skraldespand betyder, at dette produkt ikke må bortskaffes sammen med almindeligt husholdningsaffald. Elektronisk og elektrisk udstyr, der ikke bortskaffes på en miljøvenlig måde, er potentielt farligt for miljøet og menneskers sundhed på grund af deres farlige stoffer. Produktet skal bortskaffes på en ansvarlig måde på et godkendt affalds- eller genbrugsanlæg.