

HEMA

Instructions for use

Desk fan 25W

Gebruiksaanwijzing

Tafelventilator 25W

Mode d'emploi

Ventilateur de table 25W

Gebrauchsanleitung

Tisch Ventilator 25W

Instrucciones de uso

Ventilador de escritorio 25W

Content – Inhoud – Teneur – Inhalt – Contenido

Instruction manual – English	- 2 -
Gebruiksaanwijzing – Dutch	- 6 -
Mode d'emploi – French	- 10 -
Bedienungsanleitung – German	- 14 -
Manual de Instrucciones – Spanish	- 18 -

INSTRUCTION FOR USE

Please read these Operating Instructions through carefully before connecting your appliance to the mains, in order to avoid damage due to incorrect use. Please pay particular attention to the safety information. If you pass the appliance on to a third party, these Operating Instructions must also be handed over.

WARNING – When using electrical appliance, basic safety precautions should always be followed to reduce the risk of fire, electrical shock and personal injury.

SAFETY INFORMATION

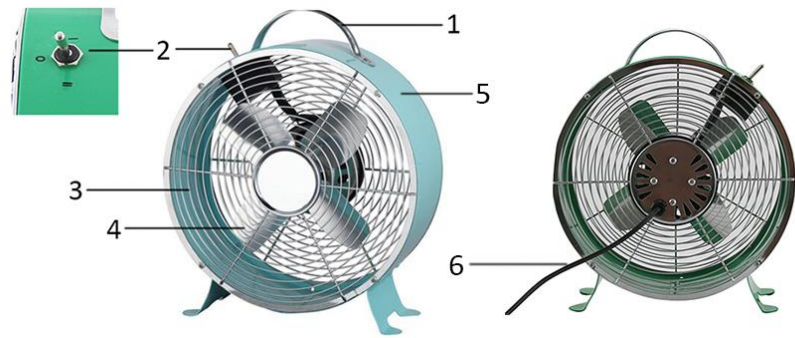
1. This appliance can be used by children aged from 8 years and above and persons with reduced physical, sensory or mental capabilities or lack of experience and knowledge if they have been given supervision or instruction concerning use of the appliance in a safe way and understand the hazards involved.
2. Children shall not play with the appliance.
3. Cleaning and user maintenance shall not be made by children without supervision.
4. If the supply cord is damaged, it must be replaced by the manufacturer, its service agent or similarly qualified persons in order to avoid a hazard.
5. Incorrect operation and improper handling can lead to faults on the appliance and injuries to the user.
6. In the event of improper use or incorrect handling, no liability can be accepted for any damage that may occur.
7. Do not immerse the unit or mains plug in water or other liquids. There is danger to life due to electric shock! However, if this occurs, remove the mains plug immediately and then have the unit checked by an expert before using it again.
8. Do not operate the appliance if the mains cable or the

mains plug show signs of damage, if the appliance has fallen on the floor or has been otherwise damaged. In such cases take the appliance to a specialist for checking and repair if necessary.

9. Never remove the mains plug from the socket by pulling on the mains cable, or with wet hands.
10. Ensure that the mains cable does not hang over sharp edges or allow it to become trapped.
11. Keep the appliance away from damp, and protect from splashes.
12. Keep the appliance away from hot objects (e.g. hotplates) and open flames.
13. Keep the appliance and its cord out of reach of children less than 8 years.
14. Use the appliance on a flat, dry and heat resistance surface.
15. Never leave the appliance unattended during use.
16. Do not store or operate the appliance in the open air.
17. Keep the appliance in a dry place, inaccessible to children (in its packaging).
18. Watch out for long hair! It can be caught in the fan owing to the air turbulence.
19. Do not point the air flow to the people for a long time.

PARTS DESCRIPTION

1. Handle
2. Speed switch
3. Fan guard
4. Fan blade
5. Fan body
6. Power cord



OPERATING INSTRUCTIONS

1. Plug the power cord into a suitable socket.
2. Flip the speed switch to turn on the fan (“I” = low speed, “II” = high speed).
3. To turn the fan off, flip the switch to the “0” position.

CLEANING

1. Before servicing the fan and after each occasion of use, switch off the appliance and unplug the mains cable from the socket.
2. **Never immerse the appliance in water (danger of short-circuit).** To clean the appliance, only wipe it down with a damp cloth and dry it carefully. Always take out the mains plug first.
3. Take care that excessive dust does not build up in the air-intake and air-outlet grille, and clean it occasionally using a dry brush or vacuum cleaner.

TECHNICAL DATA

Operating voltage: 220-240V ~ 50/60Hz

Power consumption: 25W

Eco design requirements	
Product information requirements	
Maximum fan flow rate (F)	11,8 m ³ /min
Fan power input (P)	16,1 W
Service value (SV)	0,7 (m ³ /min)/W
Measurement standard for service value	IEC 60879: 1986 (corr.1992)
Standby power consumption (PSB)	0.0 W
Fan sound power level (LWA)	49dB(A)
Maximum air velocity (c)	1,7 meters/sec
Contact details for obtaining more information	Hema BV PO Box 37110 1030 AC Amsterdam Netherlands

WARRANTY CONDITIONS

HEMA B.V. fully guarantees the product named on the warranty receipt, against all defects caused by material and manufacturing errors.

For all domestic electrical appliances, the warranty period is 2 years from the date of purchase.

The warranty on this article is invalidated if:

- a. the defect occurs through incorrect or improper use, neglect, connection to the wrong power voltage, or if dropped or knocked;

b. you have attempted to repair the article yourself, or have had it repaired by a repair service other than HEMA during the warranty period.

If you wish to make a claim under the warranty terms:

You will need to hand in the article at one of our branches together with the warranty receipt. Under normal circumstances the article will be repaired free of charge within 14 workdays.

Extra certainty for the right choice

If, after purchasing the article, you are dissatisfied (because it is not exactly what you expected or you already have this article), you can return the article within 30 days of purchase, on condition that it is undamaged and in the original packaging.

Remember that you must always bring your sales receipt.

You can either exchange the article or request a refund.

The warranty conditions apply in all countries where there are HEMA branches.

1 November 2010

Hema BV
PO Box 37110
1030 AC Amsterdam
Netherlands

These warranty conditions apply without prejudice to the customer's statutory rights or any other claims by the customer.

ENVIRONMENT FRIENDLY DISPOSAL



Recycling

This marking indicates that this product should not be disposed with other household wastes throughout the 2012/19/EU. To prevent possible harm to the environment or human health from uncontrolled waste disposal, recycle it responsibly to promote the sustainable reuse of material resources. To return your used device, please use the return and collection systems or contact the

retailer where the product was purchased. They can take this product for environmental safe recycling.

GEBRUIKSAANWIJZING

Lees deze gebruiksaanwijzing zorgvuldig voor u het apparaat met de stroomtoevoer verbindt om schade ten gevolge van foutief gebruik te vermijden. Heb bijzondere aandacht voor de veiligheidsinformatie. Als u het apparaat aan derden doorgeeft, geef dan ook deze gebruiksaanwijzing door.

WAARSCHUWING – wanneer u elektrische apparaten gebruikt, dient u altijd de standaard veiligheidsvoorzorgen in acht te nemen om het gevaar voor brand, elektrische schok en letsels te vermijden.

VEILIGHEIDSINFORMATIE

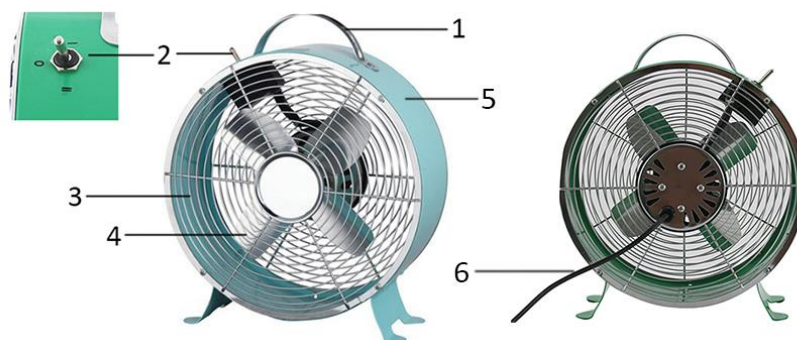
1. Dit toestel mag gebruikt worden door kinderen vanaf de leeftijd van 8 jaar en door personen met verminderde fysieke, zintuiglijke of mentale capaciteiten of met gebrek aan ervaring of kennis, indien zij onder het toezicht staan of gebruiksinstructies voor het veilig gebruik van dit toestel gekregen hebben en de mogelijke gevaren begrijpen.
2. Kinderen mogen niet met dit toestel spelen.
3. Kinderen die niet onder toezicht staan, mogen dit apparaat niet reinigen of onderhouden.
4. Als het stroomsnoer beschadigd is, dan moet het vervangen worden door de fabrikant, diens dealer of een gekwalificeerde technicus om risico's te voorkomen.
5. Foute bediening en ongepaste behandeling kunnen het toestel beschadigen en verwondingen toebrengen aan de gebruiker.
6. Als het toestel fout bediend of ongepast behandeld wordt, kan de producent niet aansprakelijk gesteld worden voor schade die zich kan voordoen.
7. Dompel het toestel of de stekker niet onder in water of andere vloeistoffen. Elektrische schokken zijn levensgevaarlijk! Als het toestel of de stekker in water ondergedompeld is, neem onmiddellijk de stekker uit het

stopcontact en laat het toestel controleren door een expert, alvorens het opnieuw te gebruiken.

8. Gebruik het toestel niet als het voedingsnoer of de stekker tekenen van schade vertonen, of als het toestel gevallen is of als het op een andere manier beschadigd is. In dergelijke gevallen dient het toestel naar een specialist gebracht te worden voor controle, en indien nodig, herstellingen.
9. Raak de stekker niet aan met natte handen en haal hem niet uit het stopcontact door aan het voedingsnoer te trekken.
10. Laat het voedingsnoer niet hangen over scherpe randen en zorg ervoor dat het nergens tussen geklemd raakt.
11. Hou het toestel uit de buurt van vochtigheid en bescherm het tegen waterdruppels.
12. Hou het toestel uit de buurt van hete voorwerpen (bijv. kookplaten) en open vlammen.
13. Houd het apparaat en snoer buiten bereik van kinderen jonger dan 8 jaar.
14. Gebruik dit toestel op een vlak, droog en warmtebestendig oppervlak.
15. Laat het toestel niet achter zonder toezicht, als het in gebruik is.
16. Berg het toestel niet op in open lucht en gebruik het niet buitenshuis.
17. Bewaar het toestel op een droge plaats, ontoegankelijk voor kinderen (in zijn verpakking).
18. Wees voorzichtig met lang haar! Het kan in de ventilator draaien door de luchtturbulentie.
19. Richt de luchtstroom niet te lang naar personen.

BESCHRIJVING VAN ONDERDELEN

1. Handgreep
2. Snelheidsschakelaar
3. Ventilatorrooster
4. Ventilatorblad
5. Ventilatorbehuizing
6. Stroomsnoer



GEBRUIKSAANWIJZING

1. Verbind het stroomsnoer met een geschikte contactdoos.
2. Breng de snelheidsschakelaar naar de gewenste stand om de ventilator in te schakelen ("I" = lage snelheid, "II" = hoge snelheid).
3. Om de ventilator uit te schakelen, breng de schakelaar terug naar de stand "0".

REINIGEN

1. Voor u de ventilator reinigt en na elk gebruik, schakelt u het apparaat uit en trekt u het stroomsnoer uit de contactdoos.
2. **Dompel het apparaat nooit in water onder (gevaar voor kortsluiting).** Om het apparaat te reinigen, gebruikt u een vochtige doek en laat u het apparaat zorgvuldig drogen. Trek het stroomsnoer altijd uit de contactdoos.
3. Zorg ervoor dat er zich geen overmatig stof in het luchtin- en uitlaatrooster ophoopt en reinig dit regelmatig met behulp van een droge borstel of stofzuiger.

TECHNISCHE GEGEVENS

Bedrijfsspanning: 220-240V ~ 50/60Hz

Stroomverbruik: 25W

Eco design vereisten	
Productinformatievereisten	
Maximum ventilator debiet (F)	11,8 m ³ /min
Ventilator stroom input (P)	16,1 W
Bedrijfswaarde (SV)	0,7 (m ³ /min)/W
Meetnorm voor bedrijfswaarde	IEC 60879: 1986 (corr. 1992)
Stand-by stroomverbruik (PSB)	0.0 W
Ventilator geluidsniveau (LWA)	49dB(A)
Maximale lichtsnelheid (c)	1,7 meters/sec
Contactinformatie voor meer informatie	Hema B.V. Postbus 37110 1030 AC Amsterdam Nederland

GARANTIEBEPALINGEN

Wij garanderen de kwaliteit

Hema B.V. garandeert het op de garantiebewijsbon vermelde artikel volledig tegen gebreken als gevolg van materiaal- en fabricagefouten.

Voor alle elektrisch huishoudelijke apparaten is de garantietermijn 2 jaar na de datum van aankoop.

De garantie op het artikel vervalt indien:

- a. het defect is ontstaan door ondeskundig of oneigenlijk gebruik, verwaarlozing, aansluiten op de verkeerde netspanning of door vallen of stoten;
- b. u, gedurende de garantieperiode, het artikel zelf of door een niet-HEMA reparateur heeft geprobeerd te herstellen.

Als u aanspraak kunt en wilt maken op garantie:

Dient het artikel, vergezeld van de garantiebewijsbon, te worden aangeboden in één van onze vestigingen. In het algemeen zal, behoudens bijzondere omstandigheden, de reparatie binnen 14 werkdagen geheel gratis worden uitgevoerd.

Extra zekerheid voor een goede keus

Als u met de aankoop van het artikel achteraf toch niet gelukkig bent (bijvoorbeeld omdat de uitvoering tegenvalt of een dubbele aankoop heeft plaatsgevonden), kunt u binnen 30 dagen na aankoop, mits **onbeschadigd** en in originele verpakking, het artikel terugbrengen.

Neem dan wel altijd de kassabon mee.

U kunt het artikel dan ruilen of desgewenst uw geld terug krijgen.

Deze garantiebepalingen zijn van toepassing in alle landen waar Hema vestigingen heeft.

1 november 2010

Hema B.V.

Postbus 37110

1030 AC Amsterdam

Nederland

Deze garantiebepalingen gelden onverminderd de wettelijke rechten of vorderingen van de klant.

MILIEUVRIENDELIJKE AFVALVERWERKING

Recycleren

Dit symbool geeft aan dat dit product niet met het huishoudelijk afval mag worden weggegooid in overeenstemming met 2012/19/EU. Om mogelijke schade aan het milieu of de volksgezondheid door het ongecontroleerd dumpen van afval te voorkomen, dient u het op een verantwoorde manier

te recyclen om het duurzaam hergebruik van grondstoffen te stimuleren. Om uw gebruikt apparaat af te voeren, brengt u het naar een verzamelpunt of neemt u contact op met de handelaar waar het product werd aangekocht. Zij kunnen dit product op een milieuvriendelijke manier recyclen.

INSTRUCTIONS D'UTILISATION

Afin d'éviter tout dommage causé par une mauvaise utilisation, veuillez lire intégralement les présentes instructions d'utilisation avant de brancher votre appareil sur le secteur. Veuillez prêter une attention toute particulière aux informations relatives à la sécurité. Si cet appareil est cédé à des tiers, n'oubliez pas de joindre le présent mode d'emploi.

AVERTISSEMENT – Lors de l'utilisation d'un appareil électrique, des précautions de sécurité de base doivent toujours être observées afin de réduire les risques d'incendie, de chocs électriques ou de blessures corporelles.

CONSIGNES DE SECURITÉ


1. Cet appareil peut être utilisé par les enfants à partir de 8 ans et les personnes souffrant de déficience physique, sensorielle et mentale ou manquant d'expérience et de connaissance à conditions qu'elles soient sous surveillance ou aient reçu des instructions sécuritaires relatives à l'utilisation de l'appareil et comprennent les risques impliqués.
2. Les enfants ne doivent pas jouer avec l'appareil.
3. Le nettoyage et l'entretien par l'utilisateur ne doivent pas être effectués par les enfants sans surveillance.
4. S'il est endommagé, le cordon d'alimentation doit être remplacé par le fabricant, ses agents de réparation ou une personne qualifiée afin d'éviter tout risque d'accident.
5. Une mauvaise utilisation et un mauvais maniement peuvent causer des dysfonctionnements de l'appareil et des dommages corporels aux utilisateurs.
6. En cas de mauvaise utilisation ou de manipulation inappropriée, aucune garantie ne peut être assumée pour les dommages éventuels.
7. N'immergez pas l'appareil, son cordon secteur ou sa prise dans l'eau ou dans tout autre liquide. Il y a un risque vital

en cas de choc électrique! Néanmoins, si tel est le cas, débranchez immédiatement l'appareil du réseau puis faites-le vérifier par un spécialiste avant de l'utiliser à nouveau.

8. N'utilisez pas l'appareil si le cordon ou la prise d'alimentation électrique présente des signes de dommage. Si l'appareil est tombé au sol ou a été endommagé d'une autre manière. En pareil cas, emmenez l'appareil chez un spécialiste qui le vérifiera et le réparera si nécessaire.
9. Ne jamais débrancher la fiche secteur de la prise de courant en tirant sur le cordon d'alimentation ou avec les mains mouillées.
10. S'assurer que le cordon d'alimentation n'est pas posé sur des bords tranchants ou coincé.
11. Tenir l'appareil à l'abri de l'humidité et le protéger des éclaboussures.
12. Tenir l'appareil à l'écart des objets émettant de la chaleur (ex: plaques chauffantes) et des flammes.
13. Conservez l'appareil et son cordon hors de la portée des enfants de moins de 8 ans.
14. Placez l'appareil sur une surface plate, sèche et résistante à la chaleur.
15. Ne jamais laisser l'appareil sans surveillance en cours d'utilisation.
16. Ne pas ranger ou utiliser l'appareil à l'extérieur.
17. Conserver l'appareil dans un endroit sec, hors de la portée des enfants (dans son emballage).
18. Attention aux cheveux longs! Ceux-ci pourraient se coincer dans le ventilateur en raison des mouvements d'air.
19. Ne pas diriger le flux d'air vers des personnes pendant de longues périodes.

DESCRIPTION DES PIÈCES

1. Poignée
2. Bouton de la vitesse
3. Grille du ventilateur
4. Hélice du ventilateur
5. Boîtier du ventilateur
6. Cordon d'alimentation



CONSIGNES D'UTILISATION

1. Brancher le cordon d'alimentation sur une prise secteur.
2. Actionnez le bouton de la vitesse pour mettre en marche le ventilateur ("I" = vitesse faible, "II" = vitesse élevée).
3. Pour éteindre le ventilateur, poussez le bouton sur la position "0".

NETTOYAGE

1. Éteindre l'appareil et débrancher le cordon d'alimentation de la prise avant de procéder à toute réparation du ventilateur et après chaque utilisation.
2. **Ne jamais plonger l'appareil dans l'eau (danger de court-circuit).** Utiliser un chiffon humide pour nettoyer l'appareil, puis le sécher soigneusement. Toujours débrancher la prise secteur au préalable.
3. Veiller à ce qu'aucun excédent de poussière ne s'accumule dans la grille d'entrée ou de sortie d'air et la nettoyer de temps à autre à l'aide d'une brosse sèche ou d'un aspirateur.

DONNÉES TECHNIQUES

Tension d'opération: 220-240V ~ 50/60Hz

Consommation énergétique: 25W

Exigences écologiques	
Exigences d'information sur le produit	
Flux maximal de ventilation (F)	11,8 m ³ /min
Consommation du ventilateur (P)	16,1 W
Valeur de service (SV)	0,7 (m ³ /min)/W
Standard de mesure de la valeur de service	IEC 60879: 1986 (corr.1992)
Consommation en veille (PSB)	0.0 W
Niveau de puissance sonore du ventilateur (LWA)	49dB(A)
Vitesse maximale de l'air (c)	1,7 mètres/sec
Coordonnées pour obtenir de plus amples informations	Hema B.V. Postbus 37110 1030 AC Amsterdam Pays-Bas

CONDITIONS DE GARANTIE

Nous vous garantissons la qualité

Hema B.V. offre une garantie totale sur l'article mentionné sur le bon de garantie en cas de défauts occasionnés par des vices de fabrication ou de matériel. Pour tous les appareils ménagers électriques, le délai de garantie est de 2 ans après la date d'achat.

La garantie est annulée dans le cas suivants:

- a. le défaut est causé par une utilisation incompétente ou abusive, par négligence, par un mauvais branchement ou suite à une chute ou un choc ;
- b. vous avez tenté, durant la période de garantie, de réparer vous-même l'article ou de le faire réparer par un réparateur autre que HEMA .

Si vous voulez et pouvez faire usage de la garantie:

L'article, accompagné du ticket de caisse, doit être apporté en réparation dans l'un de nos magasins. En règle générale la réparation est effectuée dans un délai de 15 jours - sauf en cas de circonstances exceptionnelles - et entièrement gratuitement.

Une sécurité supplémentaire pour être sûr de votre choix

Si toutefois vous n'étiez pas satisfait de l'article (par exemple, si le modèle ne vous plaît pas ou que vous avez fait un achat double), vous pouvez ramener l'article intact et dans son emballage d'origine dans les 30 jours qui suivent son achat. N'oubliez pas le ticket de caisse. Vous pouvez échanger l'article ou, si vous le souhaitez, être remboursé.

Ces conditions de garantie s'appliquent dans tous les pays où HEMA possède des magasins.**1er novembre 2010**

Hema B.V.

Postbus 37110

1030 AC Amsterdam

Pays-Bas

Ces conditions de garantie sont valables sans préjudice des droits légaux du client ou des actions intentées par lui.

APPAREIL RESPECTUEUX DE L'ENVIRONNEMENT

Recyclage

Ce logo signifie que ce produit ne doit pas être jeté avec les ordures ménagères au sein de l'Union Européenne 2012/19/EU. Afin éviter toute atteinte à l'environnement ou à la santé humaine due à une mise au rebut non contrôlée, recyclez cet appareil de façon responsable pour promouvoir la revalorisation des matières premières. Pour vous débarrasser de votre appareil usagé, veuillez le

retourner à un centre de tri ou contactez le détaillant qui vous l'a vendu. Ils seront à même de prendre en charge le recyclage de ce produit de façon écologique.

GEBRAUCHSANWEISUNG

Bitte lesen Sie diese Bedienungsanleitung sorgfältig durch, bevor Sie Ihr Gerät an das Stromnetz anschließen, um Beschädigungen durch falsche Bedienung zu vermeiden. Schenken Sie den Sicherheitsinformationen bitte besondere Aufmerksamkeit. Wenn Sie das Gerät einem Dritten überlassen, muss auch diese Bedienungsanleitung mit überreicht werden.

WARNUNG - Bei der Verwendung elektrischer Geräte müssen immer einige grundsätzliche Vorsichtsmaßnahmen beachtet werden, um die Gefahr von Feuer, Stromschlag und Verletzungen zu verringern.

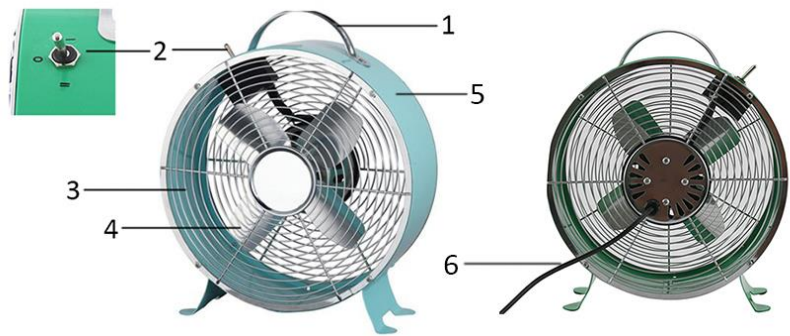
SICHERHEITSINFORMATIONEN

1. Dieses Gerät kann von Kindern ab 8 Jahren und von Personen mit eingeschränkten physischen, sensorischen oder geistigen Fähigkeiten oder ohne Erfahrung und/oder Wissen benutzt werden, wenn diese durch eine für ihre Sicherheit zuständige Person beaufsichtigt werden oder von ihr Anweisungen erhielten, wie das Gerät sicher zu benutzen ist und sie auf die Risiken aufmerksam gemacht wurden.
2. Dieses Gerät ist kein Spielzeug.
3. Kinder sollten dieses Gerät nicht unbeaufsichtigt reinigen oder warten.
4. Wenn die Netzanschlussleitung dieses Gerätes beschädigt wird, muss sie durch den Hersteller oder seinen Kundendienst oder eine ähnlich qualifizierte Person ersetzt werden, um Gefährdungen zu vermeiden.
5. Falsche Bedienung und unsachgemäße Handhabung können zu Störungen am Gerät und zu Verletzungen des Benutzers führen.
6. Es kann keine Haftung für mögliche Schäden übernommen werden, die durch unsachgemäßen Gebrauch oder falsche Handhabung verursacht werden.

7. Tauchen Sie das Gerät und den Netzstecker nicht in Wasser oder andere Flüssigkeiten. Es besteht Lebensgefahr durch Stromschlag! Wenn das Gerät oder der Stecker nass geworden ist, ziehen Sie umgehend den Stecker und lassen Sie das Gerät vor dem nächsten Gebrauch von einem Fachmann überprüfen.
8. Benutzen Sie das Gerät nicht, wenn das Netzkabel oder der Netzstecker sichtbare Schäden aufweisen und wenn das Gerät auf den Boden gefallen ist oder anderweitig beschädigt wurde. Bringen Sie das Gerät in solchen Fällen zur Überprüfung und evtl. Reparatur in eine Fachwerkstatt.
9. Ziehen Sie niemals den Stecker des Netzkabels mit nassen Händen oder durch Ziehen am Netzkabel aus der Steckdose.
10. Achten Sie darauf, dass das Netzkabel nicht über scharfe Kanten hängt oder eingeklemmt wird.
11. Halten Sie das Gerät von Feuchtigkeit fern und schützen Sie es vor Spritzern.
12. Halten Sie das Gerät von heißen Objekten (z. B. Herdplatten) und offenen Flammen fern.
13. Bewahren Sie das Gerät und sein Netzkabel außerhalb des Zugriffs von Kindern unter 8 Jahren auf.
14. Stellen Sie das Gerät auf einen geraden, trockenen und hitzebeständigen Untergrund.
15. Lassen Sie das Gerät niemals unbeaufsichtigt, während es sich im Betrieb befindet.
16. Lagern oder verwenden Sie das Gerät nicht im Freien.
17. Bewahren Sie das Gerät an einem trockenen Ort und außerhalb der Reichweite von Kindern (in seiner Verpackung) auf.
18. Achten Sie auf lange Haare! Diese können sich aufgrund der Luftturbulenzen im Ventilator verfangen.
19. Richten Sie den Luftstrom nicht für längere Zeit auf Personen.

BEZEICHNUNG DER TEILE

1. Griff
2. Geschwindigkeitsstufen-Schalter
3. Ventilatorschutzabdeckung
4. Ventilatorflügel
5. Ventilatorgehäuse
6. Netzkabel



BETRIEBSANLEITUNG

1. Stecken Sie das Netzkabel in eine hierfür vorgesehene Steckdose.
2. Betätigen Sie den Geschwindigkeitsstufen-Schalter, um den Ventilator einzuschalten („I“ = niedrige Geschwindigkeit, „II“ = hohe Geschwindigkeit).
3. Um den Ventilator auszuschalten, stellen Sie den Schalter auf „0“.

REINIGEN

1. Schalten Sie das Gerät vor der Pflege bzw. dem Reinigen und nach jeder Benutzung aus und ziehen Sie das Netzkabel aus der Steckdose.
2. **Tauchen Sie das Gerät niemals in Wasser ein (Gefahr eines Kurzschlusses)!** Wischen Sie das Gerät zum Reinigen einfach nur mit einem feuchten Tuch ab und trocknen Sie es dann sorgfältig. Trennen Sie das Gerät immer erst vom Stromnetz!
3. Achten Sie darauf, dass sich am Lufteinlass- und Luftauslassgitter keine übermäßigen Staubablagerungen bilden und reinigen Sie diese gelegentlich mit einer trockenen Bürste oder einem Staubsauger.

TECHNISCHE DATEN

Betriebsspannung: 220-240V ~ 50/60Hz

Leistungsaufnahme : 25W

Öko Konstruktionsanforderungen	
Produktinformationsanforderungen	
Maximaler Volumenstrom (F)	11,8 m ³ /min
Lüfteraufnahmeleistung(P)	16,1W
Servicewert (SV)	0,7 (m ³ /min)/W
Bewertungsvorschrift für Servicewert	IEC 60879: 1986 (Korr.1992)
Standby-Stromverbrauch (PSB)	0.0 W
Ventilator Schalleistungspegel (LWA)	49dB(A)
Maximale Luftgeschwindigkeit (c)	1,7 Meter/Sek
Kontakt details für weitere Informationen	HEMA B.V. Postbus 37110 1030 AC Amsterdam Niederlande

GARANTIEBESTIMMUNGEN

HEMA garantiert Qualität

HEMA B.V. übernimmt vollständige Garantie für Mängel, die als Folge von Material- und Fabrikationsfehlern an dem auf dem Kassenbeleg angegebenen Artikel auftreten. Für alle elektrischen Haushaltsgeräte gilt eine zweijährige Garantiefrist ab Kaufdatum.

Der Garantieanspruch für diesen Artikel entfällt, wenn:

- a. der Defekt durch unsachgemäßen oder zweckwidrigen Gebrauch, Vernachlässigung, Anschluss an die falsche Netzspannung oder durch Fallen oder Stoßen entstanden ist.
- b. Sie während der Garantiezeit versucht haben, den Artikel selbst zu reparieren oder eine Reparatur durch Dritte (nicht HEMA) haben ausführen lassen.

Wenn Sie die Garantie in Anspruch nehmen können und möchten:

können Sie den Artikel, zusammen mit dem Kassenbeleg, in einer der HEMA –Filialen abgeben. Sofern keine besonderen Umstände vorliegen, wird die Reparatur innerhalb von 14 Arbeitstagen kostenfrei durchgeführt.

Extra Sicherheit für eine gute Wahl

Wenn Sie mit dem Kauf eines Artikels im Nachhinein unzufrieden sind (etwa, weil die Ausführung nicht gefällt oder der Artikel doppelt gekauft wurde), können Sie den Artikel innerhalb von 30 Tagen ab Kaufdatum zurückgeben, vorausgesetzt, dieser ist unbeschädigt und originalverpackt. Nehmen Sie dann immer den Kassenbeleg mit. Sie können den Artikel umtauschen oder Sie erhalten auf Wunsch Ihr Geld zurück.

Diese Garantiebestimmungen gelten in allen Ländern, in denen HEMA Niederlassungen hat.**1. November 2010**

HEMA B.V.
Postbus 37110
1030 AC Amsterdam
Niederlande

Die gesetzlichen Rechte und Ansprüche des Kunden bleiben von diesen Garantiebestimmungen unberührt.

UMWELTGERECHTE ENTSORGUNG

Wiederverwertung

Dieses Symbol zeigt an, dass das Produkt in der gesamten 2012/19/EU nicht zusammen mit Haushaltsabfällen entsorgt werden darf. Um Umwelt- und Gesundheitsschäden durch unkontrollierte Abfallentsorgung zu verhindern, bitte verantwortungsbewusst entsorgen, um die nachhaltige

Wiederverwertung von Ressourcen zu fördern. Nutzen Sie zur Rückgabe Ihres Altgeräts bitte die Rückgabe- und Sammelsysteme oder wenden Sie sich an den Händler bei dem Sie dieses Gerät erworben haben. Dieser kann das Gerät umweltschonend entsorgen.

INSTRUCCIONES DE USO

Antes de conectar el aparato a la corriente eléctrica, lea atentamente y en su totalidad estas instrucciones de uso, de este modo se evitarán los daños derivados de un uso incorrecto. Lea con detenimiento el apartado referido a la información de seguridad. Si el aparato se cede a terceros, deberán adjuntarse estas instrucciones de uso.

ADVERTENCIA – Al usar aparatos eléctricos, siga siempre las precauciones básicas de seguridad para reducir el riesgo de incendios, descargas eléctricas y lesiones personales.

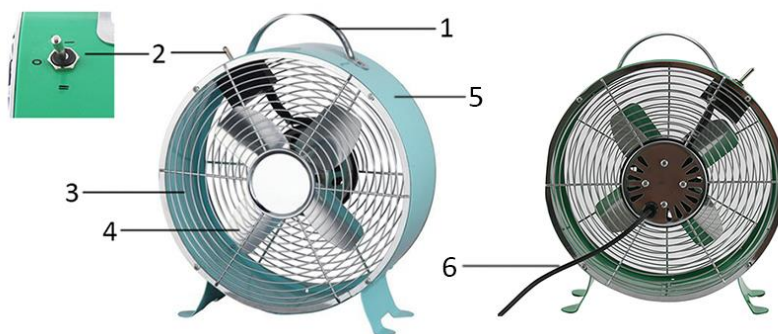
INFORMACIÓN DE SEGURIDAD

1. Este aparato puede ser utilizado por niños de 8 o más años de edad y personas con capacidades físicas, sensoriales o mentales reducidas o falta de experiencia y conocimientos si reciben supervisión o instrucciones sobre el uso del aparato de forma segura y comprenden los riesgos que implica.
2. Los niños no deben jugar con el aparato.
3. La limpieza y el mantenimiento por parte del usuario no deben ser realizados por niños sin supervisión.
4. Si el cable de alimentación está dañado, debe ser reemplazado por el fabricante, su agente de servicio o personas similarmente calificadas para evitar riesgos.
5. Un uso incorrecto y una manipulación inadecuada pueden ocasionar fallos del aparato y lesiones al usuario.
6. En el caso de un uso inadecuado o un manejo incorrecto, no se asume ninguna responsabilidad por cualquier daño que pueda ocurrir.
7. Ni el aparato ni la clavija deberán sumergirse en agua o en otros líquidos. ¡Existe peligro mortal en caso de descarga eléctrica! Si esto ocurre, desenchufe el aparato inmediatamente y lleve la unidad a un centro especializado para que la revisen antes de utilizarla de nuevo.

8. No ponga en marcha el aparato cuando el cable o la clavija muestren signos de daños, cuando se haya caído al suelo o cuando pueda haber sufrido algún otro tipo de desperfecto. En tales casos, lleve el aparato a un especialista para que lo compruebe y lo repare, si es necesario.
9. No quite nunca el enchufe de la toma de pared tirando del cable de red, o con las manos mojadas.
10. Asegúrese de que el cable de alimentación no cuelga de bordes afilados ni permita que quede atrapado.
11. Mantenga el aparato lejos de la humedad, y protéjalo contra salpicaduras.
12. Mantenga el aparato lejos de objetos calientes (placas de cocción, por ejemplo) y llamas.
13. Mantenga el aparato y el cable lejos del alcance de niños menores de 8 años.
14. Ponga el aparato sobre una superficie plana seca, limpia y resistente al calor.
15. No deje nunca el aparato sin vigilancia mientras esté en funcionamiento.
16. No almacene ni utilice el aparato al aire libre.
17. Mantenga el aparato en un lugar seco, inaccesible para los niños (en su embalaje).
18. Tenga cuidado con el pelo largo. Podría quedar atrapado en el ventilador debido a la turbulencia del aire.
19. No dirija el flujo de aire directamente a personas durante mucho tiempo.

DESCRIPCIÓN DE LAS PARTES

1. Asa
2. Selector de velocidad
3. Protección del ventilador
4. Aspas del ventilador
5. Carcasa del ventilador
6. Cable de alimentación



INSTRUCCIONES DE USO

1. Conecte el cable de alimentación a una toma adecuada.
2. Para encender el ventilador, accione el selector de velocidad ("I" = velocidad baja, "II" = velocidad alta).
3. Para apagar el ventilador, ponga el selector en la posición "0".

LIMPIEZA

1. Antes de reparar el ventilador y después de cada uso, apague el aparato y desconecte el cable de alimentación del enchufe de pared.
2. **Nunca sumerja el aparato en agua (peligro de cortocircuito).** Para limpiar el aparato, utilice solamente un paño húmedo y seque con cuidado. Antes de limpiarlo, desenchufe siempre el ventilador de la toma de pared.
3. Evite siempre que un exceso de polvo se acumule en la toma de salida y entrada de aire de la rejilla, y límpiela ocasionalmente con un cepillo seco o una aspiradora.

DATOS TÉCNICOS

Voltaje de operaciones: 220-240V ~ 50/60Hz

Consumo de poder: 25W

Requisitos de diseño ecológico	
Requisitos sobre la información del producto	
Caudal máximo del ventilador (F)	11,8 m ³ /min
Potencia eléctrica del ventilador (P)	16,1 W
Valor de servicio (SV)	0,7 (m ³ /min)/W
Norma de medición para el valor de servicio	IEC 60879: 1986 (kor. 1992)
Consumo de electricidad en modo de espera (PSB)	0.0 W
Nivel de potencia acústica del ventilador (L LWA)	49dB(A)
Velocidad máxima del aire (c)	1,7 metros/seg
Información de contacto para obtener más información	Hema B.V. Postbus 37110 1030 AC Ámsterdam Países Bajos

CONDICIONES DE LA GARANTÍA

Garantizamos la calidad

Hema B.V. ofrece una garantía completa del artículo indicado en la tarjeta de garantía ante cualquier fallo por defectos de material o fabricación. Para todos los electrodomésticos el plazo de garantía es de 2 años a partir de la fecha de compra.

La garantía de este artículo perderá su validez si:

- a. el defecto se debe a un uso inadecuado o incompetente, negligencia, conexión a una tensión de red equivocada o por caídas o golpes;
- b. durante el periodo de garantía, usted ha intentado reparar el artículo o lo ha llevado a un servicio de reparaciones no autorizado por HEMA.

Si puede y quiere hacer uso de la garantía:

Deberá llevar el artículo junto con la prueba de garantía a uno de nuestros establecimientos. Normalmente y excepto en circunstancias especiales la reparación será gratis y tendrá lugar en un plazo de 14 días laborales.

Seguridad adicional para una buena elección

Si no queda satisfecho con la compra del artículo (por ejemplo, porque no le gusta el modelo o porque lo ha comprado dos veces), podrá devolverlo en un plazo de 30 días desde la fecha de compra, siempre que esté **en perfecto estado** y en el embalaje original. Lleve siempre el recibo de caja. Podrá canjear el artículo o, si lo desea, se le devolverá el dinero.

Estas condiciones de la garantía son aplicables en todos los países en los que Hema tiene establecimientos.

1 de noviembre 2010

Hema B.V.

Postbus 37110

1030 AC Ámsterdam

Países Bajos

Estas condiciones de garantía son válidas sin perjuicio de los derechos legales o reclamaciones del cliente.

RESPETE EL MEDIO AMBIENTE

Recycling

Este marcado indica que este producto no debe desecharse con otros residuos domésticos según la 2012/19/UE. Para evitar posibles daños al medioambiente o a la salud humana derivados de la eliminación descontrolada de residuos, recicle de manera responsable para promover la reutilización sostenible de los recursos materiales. Para devolver su aparato usado, utilice los sistemas de devolución y recogida o contacte con el minorista al que compró el producto. Ellos pueden enviar este producto para su reciclaje medioambientalmente seguro.

