

emerio®

FN-121191



Mini desk fan (EN)
Mini-Schreibtischventilator (DE)
Mini ventilateur de bureau (FR)
Mini Ventilatore da tavolo (IT)

CE

Content – Inhalt – Teneur – Contenuto

Instruction manual – English	- 2 -
Bedienungsanleitung – Deutsch	- 6 -
Mode d'emploi – Français	- 10 -
Manuale d'istruzioni – Italiano	- 14 -

WARNING:

1. This appliance can be used by children aged from 8 years and above and persons with reduced physical, sensory or mental capabilities or lack of experience and knowledge if they have been given supervision or instruction concerning use of the appliance in a safe way and understand the hazards involved. Children shall not play with the appliance. Cleaning and user maintenance shall not be made by children without supervision.
2. This appliance must only be supplied at safety extra low voltage corresponding to the marking on the appliance.

SAFETY INSTRUCTIONS

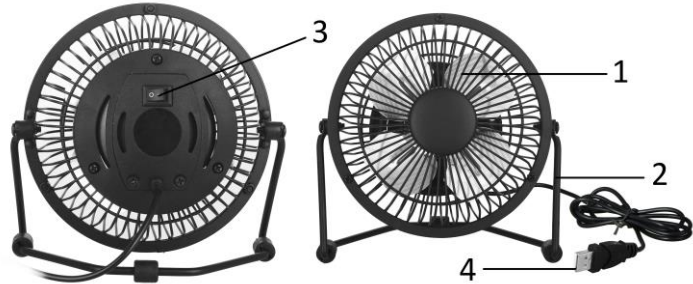
Before use make sure to read all of the below instructions in order to avoid injury or damage, and to get the best results from the appliance. Make sure to keep this manual in a safe place. If you give or transfer this appliance to someone else make sure to also include this manual.

In case of damage caused by user failing to follow the instructions in this manual the warranty will be void. The manufacturer/importer accepts no liability for damages caused by failure to follow the manual, a negligent use or use not in accordance with the requirements of this manual.

1. If the USB cable is damaged, it must be replaced by the manufacturer, its service agent or similarly qualified persons in order to avoid a hazard.
2. Incorrect use of this appliance may cause damage to the appliance or any products that is may be connected to.
3. Always unplug the appliance when it is not in use or before cleaning. When unplugging, make sure to grasp by the USB plug and not the cable.
4. Ensure that the USB cable is not hung over sharp edges and keep it away from hot objects and open flames.
5. Do not immerse the appliance or USB cable in water or other liquids. There is danger to life due to electric shock!
6. Do not touch the appliance if it falls into water. Cut off the power, turn off the appliance and send it to an authorized service center for repair.
7. Do not plug or unplug the appliance from the USB port with a wet hand.
8. Never attempt to open the housing of the appliance, or to repair the appliance yourself. This could cause electric shock.
9. Never leave the appliance unattended during use.
10. This appliance is not designed for commercial use.
11. Do not use the appliance for other than intended use.
12. Do not wind the cord around the appliance and do not bend it.
13. Keep the appliance away from damp, and protect from splashes.
14. Use the appliance on a flat, dry and heat resistance surface.
15. Do not store or operate the appliance in the open air.
16. Keep the appliance in a dry place for storage, inaccessible to children (in its packaging).
17. Never put fingers or any other objects through the fan guards when the fan is running.
18. Never operate the product without the fan guards in place, as serious personal injury may result.
19. Watch out for long hair! It can be caught in the fan owing to the air turbulence.
20. Do not point the air flow at people for a long time.
21. Ensure that the fan is switched off from the supply mains before removing the guard.

PARTS DESCRIPTION

1. Main body (Fan guard + Fan blade)
2. Tube stand
3. On/off switch
4. USB plug



OPERATING INSTRUCTIONS:

1. Ensure on/off switch is set to position "O".
 2. Insert USB plug into USB port of the computer or other USB port. Be sure it fits tightly.
Note: the appliance can be connected to the USB port of AC/DC converter (DC 5V, 1A).
 3. The fan is switched on by pressing the on/off switch to position "I".
 4. After use, press the switch to Position "O".
 5. Tilting Angles: turn off the fan, then push or pull the guards to adjust the angle of airflow.
- Note: To prevent overloading a USB port, do not plug the fan into a USB port that is servicing other electrical needs.

CLEANING AND STORAGE

1. Before servicing the fan and after each occasion of use, switch off the appliance and unplug the appliance.
2. **Never immerse the appliance in water (danger of short-circuit).** To clean the appliance, only wipe it down with a damp cloth and then dry it carefully. Always take out the mains plug first.
3. Take care that excessive dust does not build up in the air-intake and air-outlet grille, and clean it occasionally using a dry brush or vacuum cleaner.
4. Pack the appliance in its original box and place it in a dry, well-ventilated place when it is not to be used for a long period of time.

TECHNICAL DATA: DC 5V, 500mA

GUARANTEE AND CUSTOMER SERVICE

Before delivery our devices are subjected to rigorous quality control. If, despite all care, damage has occurred during production or transportation, please return the device to your dealer. In addition to statutory legal rights, the purchaser has an option to claim under the terms of the following guarantee:

For the purchased device we provide 2 years guarantee, commencing from the day of sale. If you have a defective product, you can directly go back to the point of purchase.

Defects which arise due to improper handling of the device and malfunctions due to interventions and repairs by third parties or the fitting of non-original parts are not covered by this guarantee. Always keep your receipt, without the receipt you can't claim any form of warranty. Damage caused by not following the instruction manual, will lead to a void of warranty, if this results in consequential damages then we will not be liable. Neither can we hold responsible for material damage or personal injury caused by improper use if the instruction manual is not properly executed. Damage to accessories does not mean free replacement of the whole appliance. In such case please contact our service department. Broken glass or breakage of plastic parts is always subject to a charge. Defects to consumables or parts subjected to wearing, as well as cleaning, maintenance, replacement of said

parts or shipping and transportation costs to and from any place of repair are not covered by the warranty and are to be paid.

ENVIRONMENT FRIENDLY DISPOSAL



Recycling – European Directive 2012/19/EU

This marking indicates that this product should not be disposed with other household wastes. To prevent possible harm to the environment or human health from uncontrolled waste disposal, recycle it responsibly to promote the sustainable reuse of material resources. To return your used device, please use the return and collection systems or contact the retailer where the product was purchased. They can take this product for environmental safe recycling.

EMERIO Switzerland AG
Industriestrasse 47
6300 Zug
Switzerland

WARNUNG

1. Dieses Gerät kann von Kindern ab 8 Jahren und Personen mit eingeschränkten körperlichen, sensorischen oder geistigen Fähigkeiten oder mangelnder Erfahrung und Kenntnis benutzt werden, wenn sie beaufsichtigt werden oder in die sichere Benutzung des Gerätes unterwiesen werden und die damit verbundenen Gefahren verstehen. Kinder dürfen nicht mit dem Gerät spielen. Die Reinigung und vom Benutzer auszuführende Wartungsarbeiten dürfen von Kindern nur unter Aufsicht durchgeführt werden.
2. Dieses Gerät darf nur mit einer Schutzkleinspannung entsprechend der Kennzeichnung am Gerät betrieben werden.

SICHERHEITSHINWEISE


Lesen Sie vor dem Gebrauch unbedingt die nachfolgenden Anleitungen, um Verletzungen oder Beschädigungen zu vermeiden und das beste Ergebnis mit dem Gerät zu erzielen. Bewahren Sie diese Bedienungsanleitung an einem sicheren Ort auf. Wenn Sie dieses Gerät an eine andere Person weitergeben, stellen Sie sicher, dass Sie auch diese Bedienungsanleitung aushändigen.

Im Falle von Beschädigungen, die durch die Missachtung der Anleitungen in dieser Bedienungsanleitung verursacht wurden, wird die Garantie ungültig. Der Hersteller/Importeur haftet nicht für Schäden, die durch Missachtung der Bedienungsanleitung, fahrlässigen Gebrauch oder Benutzung, die nicht in Übereinstimmung mit den Anforderungen dieser Bedienungsanleitung erfolgt, verursacht wurden.

1. Wenn das USB-Kabel beschädigt ist, muss es aus Sicherheitsgründen vom Hersteller, seinem Kundendienst oder einer ähnlich qualifizierten Person ersetzt werden.
2. Der Fehlgebrauch dieses Gerätes kann zu Schäden am Gerät oder anderen Produkten, mit denen es möglicherweise verbunden ist, führen.
3. Ziehen Sie immer den Netzstecker des Gerätes aus der Steckdose, wenn es nicht gebraucht wird oder bevor es gereinigt wird. Fassen Sie beim Herausziehen des Kabels unbedingt am USB-Stecker an; ziehen Sie nicht am Kabel.
4. Stellen Sie sicher, dass das USB-Kabel nicht über scharfe Kanten hängt und halten Sie es von heißen Gegenständen und offenen Feuern fern.
5. Tauchen Sie das Gerät oder das USB-Kabel nicht in Wasser oder andere Flüssigkeiten. Es besteht Lebensgefahr aufgrund von Stromschlag!
6. Berühren Sie das Gerät nicht, wenn es ins Wasser gefallen ist. Ziehen Sie den Netzstecker, schalten Sie das Gerät aus und schicken Sie es an ein autorisiertes Kundendienstcenter zur Reparatur.
7. Trennen oder verbinden Sie das Gerät nicht mit nassen Händen vom bzw. mit dem USB-Port.
8. Versuchen Sie unter keinen Umständen, das Gehäuse des Gerätes zu öffnen oder das Gerät selbst zu reparieren. Dies könnte einen Stromschlag verursachen.
9. Lassen Sie das Gerät während des Gebrauchs niemals unbeaufsichtigt.
10. Dieses Gerät ist nicht für den gewerblichen Gebrauch konzipiert.
11. Verwenden Sie das Gerät nur zu seinem bestimmungsgemäßen Zweck.
12. Wickeln Sie das Kabel nicht um das Gerät und knicken Sie es nicht.
13. Halten Sie das Gerät von Feuchtigkeit fern und schützen Sie es vor Spritzern.
14. Benutzen Sie das Gerät auf einer ebenen, trockenen und hitzebeständigen Fläche.
15. Lagern oder benutzen Sie das Gerät nicht im Freien.
16. Bewahren Sie das Gerät an einem trockenen, für Kinder unzugänglichen Ort (in seiner Verpackung) auf.
17. Stecken Sie niemals Finger oder andere Objekte durch das Ventilatorschutzgitter, wenn der Ventilator läuft.
18. Lassen Sie das Produkt niemals ohne das Ventilatorschutzgitter laufen, da es sonst zu schweren Verletzungen kommen könnte.
19. Achten Sie auf langes Haar! Es kann sich aufgrund der Luftwirbel im Ventilator verfangen.
20. Richten Sie den Luftstrom nicht über längere Zeit auf Personen.
21. Vergewissern Sie sich, dass der Ventilator ausgeschaltet und der Netzstecker gezogen ist, bevor Sie das Schutzgitter entfernen.

TEILEBESCHREIBUNG

1. Haupteinheit (Ventilatorschutzgitter und Ventilatorflügel)
2. Rohrgestell
3. Ein-/Ausschalter
4. USB-Stecker



BETRIEBSANLEITUNGEN:

1. Stellen Sie den Ein-/Ausschalter auf „0“.
2. Stecken Sie den USB-Stecker in den USB-Port des Computers oder einen anderen USB-Port. Achten Sie darauf, dass der Stecker fest in der Buchse sitzt.
Hinweis: Das Gerät kann mit dem USB-Port eines AC/DC-Wandlers (DC 5 V, 1 A) verbunden werden.
3. Schalten Sie das Gerät ein, indem Sie den Ein-/Ausschalter auf „I“ stellen.
4. Stellen Sie den Schalter nach dem Gebrauch auf „0“.
5. Neigungswinkel: Schalten Sie den Ventilator aus, schieben oder ziehen Sie dann an den Schutzgittern, um den Winkel des Luftstroms anzupassen.

Hinweis: Um die Überlastung eines USB-Ports zu vermeiden, verbinden Sie den Ventilator nicht mit einem USB-Port, der andere elektrische Geräte versorgt.

REINIGUNG UND LAGERUNG

1. Schalten Sie den Ventilator aus und ziehen Sie seinen Netzstecker aus der Steckdose, bevor Sie ihn warten und nach jedem Gebrauch.
2. **Tauchen Sie das Gerät niemals in Wasser ein (Gefahr eines Kurzschlusses)!** Wischen Sie das Gerät zum Reinigen einfach nur mit einem feuchten Tuch ab und trocknen Sie es dann sorgfältig. Trennen Sie das Gerät immer erst vom Stromnetz!
3. Achten Sie darauf, dass sich am Lufteinlass- und Luftauslassgitter keine übermäßigen Staubablagerungen bilden und reinigen Sie diese gelegentlich mit einer trockenen Bürste oder einem Staubsauger.
4. Verpacken Sie das Gerät in seiner Originalverpackung und bewahren Sie es an einem trockenen, gut belüfteten Ort auf, wenn es für einen längeren Zeitraum nicht verwendet wird.

TECHNISCHE DATEN: DC 5V, 500mA

GEWÄHRLEISTUNG UND KUNDENSERVICE

Vor der Lieferung werden unsere Geräte einer strengen Qualitätskontrolle unterzogen. Wenn, trotz aller Sorgfalt, während der Produktion oder dem Transport Beschädigungen aufgetreten sind, senden Sie das Gerät zurück an den Händler. Zusätzlich zu den gesetzlichen Rechten hat der Käufer die Option, gemäß den folgenden Bedingungen Gewährleistung zu fordern:

Wir bieten eine 2-Jahres-Gewährleistung für das erworbene Gerät, beginnend am Tag des Verkaufs. Defekte, die aufgrund von unangemessenem Umgang mit dem Gerät entstehen und Störungen aufgrund von Eingriffen und Reparaturen Dritter oder das Montieren von nicht-Originalteilen, werden nicht von dieser Garantie abgedeckt. Die Quittung immer aufbewahren, ohne Quittung wird jegliche Garantie ausgeschlossen. Bei Schäden durch Nichteinhalten der Bedienungsanleitung erlischt die Garantie, Wir sind für daraus resultierende Folgeschäden nicht haftbar. Für Materialschäden oder Verletzungen aufgrund falscher Anwendung oder Nichtbefolgen der Sicherheitshinweise sind wir

nicht haftbar. Schäden an den Zubehörteilen bedeutet nicht, dass das gesamte Gerät kostenlos ausgetauscht wird. In diesem Fall kontaktieren Sie unseren Kundendienst. Zerbrochenes Glas oder Kunststoffteile sind immer kostenpflichtig. Schäden an Verbrauchsmaterialien oder Verschleißteilen, sowie Reinigung, Wartung, Austausch oder Kosten für Versand/Transport zum Reparaturort und zurück, der besagten Teile werden durch die Garantie nicht abgedeckt und sind deshalb kostenpflichtig.

UMWELTGERECHTE ENTSORGUNG



Wiederverwertung – Europäischen Richtlinie 2012/19/EG

Dieses Symbol zeigt an, dass das Produkt nicht zusammen mit Haushaltsabfällen entsorgt werden darf. Um Umwelt- und Gesundheitsschäden durch unkontrollierte Abfallentsorgung zu verhindern, bitte verantwortungsbewusst entsorgen, um die nachhaltige Wiederverwertung von Ressourcen zu fördern. Nutzen Sie zur Rückgabe Ihres Altgeräts bitte die Rückgabe- und Sammelsysteme oder wenden Sie sich an den Händler bei dem Sie dieses Gerät erworben haben. Dieser kann das Gerät umweltschonend entsorgen.

EMERIO Switzerland AG
Industriestrasse 47
6300 Zug
Switzerland

AVERTISSEMENT

1. Cet appareil peut être utilisé par des enfants âgés de 8 ans et plus et les personnes ayant des capacités physiques, sensorielles ou mentales, ou un manque d'expérience et de connaissances si elles ont été formées et encadrées pour l'utilisation de cet appareil en toute sécurité et de comprendre les risques impliqués. Les enfants ne doivent pas jouer avec l'appareil. Le nettoyage et la maintenance ne doivent pas être effectués par des enfants sans surveillance.
2. L'appareil doit être alimenté uniquement sous la très basse tension de sécurité correspondant au marquage de l'appareil.

CONSIGNES DE SÉCURITÉ

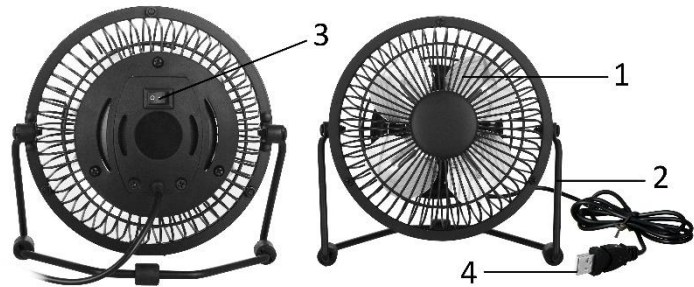
Avant d'utiliser l'appareil, lisez toutes les consignes suivantes pour éviter des blessures et des dommages, et pour optimiser les performances de votre appareil. Conservez cette notice d'utilisation dans un endroit sûr. Si vous donnez ou transférez cet appareil à un tiers, veillez à lui remettre également cette notice d'utilisation.

En cas de détérioration due au non-respect par l'utilisateur des instructions de cette notice d'utilisation, la garantie est annulée. Le fabricant/importateur rejette toute responsabilité en cas de dommages dus au non-respect des instructions de la notice d'utilisation, à un usage négligent ou à l'usage non conforme aux exigences de cette notice d'utilisation.

1. Si le câble USB est endommagé, il doit être remplacé par le fabricant, son représentant ou une personne de qualification similaire pour éviter tout risque de danger.
2. Une utilisation incorrecte de cet appareil peut endommager l'appareil ou tout produit auquel il est susceptible d'être connecté.
3. Débranchez toujours l'appareil après usage et avant de le nettoyer. Lors de la déconnexion, assurez-vous de saisir la prise USB et non le câble.
4. Ne laissez pas le câble USB suspendre d'un bord anguleux et gardez-le éloigné des objets chauds et des flammes nues.
5. N'immergez pas l'appareil ou le câble USB dans l'eau ou dans tout autre liquide. Il y a un risque de danger fatal en cas de choc électrique !
6. Ne touchez pas l'appareil s'il est tombé dans l'eau. Coupez le courant, éteignez l'appareil et envoyez-le à un centre d'entretien autorisé pour le faire réparer.
7. Ne branchez ni ne débranchez pas l'appareil du port USB avec les mains mouillées.
8. N'essayez pas d'ouvrir le boîtier de l'appareil ni de réparer l'appareil vous-même. Cela peut provoquer un choc électrique.
9. Ne laissez jamais l'appareil sans surveillance quand il est en fonctionnement.
10. Cet appareil n'est pas conçu pour un usage commercial.
11. N'utilisez pas cet appareil à un usage autre que celui pour lequel il a été conçu.
12. N'enroulez pas le cordon d'alimentation autour de l'appareil et ne le pliez pas.
13. Maintenez l'appareil éloigné des endroits mouillés et protégez-le des éclaboussures.
14. Placez l'appareil sur une surface plane, sèche et résistante à la chaleur.
15. Ne rangez pas et n'utilisez pas l'appareil en plein air.
16. Rangez l'appareil dans un endroit sec et inaccessible aux enfants (dans son emballage).
17. N'insérez jamais vos doigts ni aucun objet dans les grilles du ventilateur quand il est en fonctionnement.
18. N'utilisez jamais le produit sans ses grilles assemblées, car cela pourrait provoquer de graves blessures corporelles.
19. Faites attention aux cheveux longs ! Ils peuvent être happés par le ventilateur à cause des turbulences de l'air.
20. Ne dirigez pas le flux d'air vers des personnes pendant longtemps.
21. Être sûr que le ventilateur soit débranché de la prise de courant avant d'enlever la protection.

DESCRIPTION DES PIÈCES

1. Boîtier principal (grille + pale de ventilation)
2. Support en tube
3. Interrupteur marche/arrêt
4. Prise USB



INSTRUCTIONS D'UTILISATION :

1. Positionnez l'interrupteur Marche/Arrêt sur « O ».
2. Insérez le périphérique USB dans le port USB d'un ordinateur ou dans un autre port USB. Assurez-vous que la prise est bien connectée.
Remarque : l'appareil peut être connecté au port USB du convertisseur AC / CC (CC 5V, 1A).
3. Le ventilateur est activé en appuyant sur l'interrupteur marche / arrêt en position « I ».
4. Après l'utilisation, appuyez sur l'interrupteur pour le mettre en position «O».
5. Inclinaison d'angle : éteignez le ventilateur, puis poussez ou tirez les grilles pour régler l'angle du flux d'air.

Remarque : Afin d'éviter une surcharge du port USB, ne branchez pas le ventilateur dans un port USB à laquelle d'autres appareils sont branchés.

NETTOYAGE ET RANGEMENT

1. Avant de réparer le ventilateur et après chaque utilisation, éteignez et débranchez l'appareil.
2. **Ne jamais plonger l'appareil dans l'eau (danger de court-circuit).** Utiliser un chiffon humide pour nettoyer l'appareil, puis le sécher soigneusement. Toujours débrancher la prise secteur au préalable.
3. Veiller à ce qu'aucun excédent de poussière ne s'accumule dans la grille d'entrée ou de sortie d'air et la nettoyer de temps à autre à l'aide d'une brosse sèche ou d'un aspirateur.
4. Rangez l'appareil dans sa boîte d'origine et placez-le dans un endroit sec et bien aéré pendant toute période d'inutilisation prolongée.

CARACTERISTIQUES TECHNIQUES: DC 5V, 500mA

GARANTIE ET SERVICE APRÈS-VENTE

Nos appareils sont soumis à un contrôle de qualité strict avant d'être livrés. Si l'appareil a toutefois été endommagé lors de la production ou du transport en dépit des soins que nous lui donnons, retournez l'appareil au vendeur. En plus des droits juridiques, le client a la possibilité dans les limites de la garantie de déposer les réclamations suivantes:

Nous offrons une garantie de 2 ans pour l'appareil acheté à partir de la date de vente. Les défauts dus à une utilisation non conforme de l'appareil et les dommages dus à une intervention ou réparation faite par une tierce personne ou dus à l'installation de pièces qui ne sont pas d'origine ne sont pas couverts par cette garantie. Conservez toujours votre reçu, car sans celui-ci vous ne pourrez réclamer aucune sorte de garantie. Les dommages causés par le non respect des instructions de ce manuel rendront la garantie caduque, Nous décline toute responsabilité en cas de dommages indirects. Nous décline toute responsabilité en cas de dégâts matériels ou de dommages corporels causés par une utilisation inappropriée ou si les instructions de sécurité n'ont pas été convenablement observées. Si les accessoires sont endommagés, cela ne signifie pas que toute la machine sera remplacée gratuitement. Dans de tels cas, veuillez contacter notre assistance. Des pièces brisées en verre ou en plastique sont toujours sujettes à des frais. Les défauts des consommables ou des pièces susceptibles de s'user, ainsi que le nettoyage, l'entretien, réparation ou

les frais d'expédition et de transport à destination et au départ de tout lieu de réparation. Desdites pièces ne sont pas couverts par la garantie et doivent donc être payés.

APPAREIL RESPECTUEUX DE L'ENVIRONNEMENT



Recyclage – Directive européenne 2012/19/EU

Ce symbole indique que le produit ne doit pas être jeté avec les ordures ménagères. Pour limiter les risques pour l'environnement et la santé entraînés par le rejet non contrôlé des déchets, recyclez ce dernier pour promouvoir une réutilisation responsable de ses matériaux. Pour recycler votre produit, utilisez les réseaux de collecte de votre région ou prenez contact avec le revendeur du produit. Ce dernier pourra vous aider à le recycler.

EMERIO Switzerland AG
Industriestrasse 47
6300 Zug
Switzerland

AVVERTENZA!

1. Questo apparecchio può essere usato da bambini di età superiore a 8 anni e da persone con ridotte capacità fisiche, sensoriali o mentali o prive di esperienza o conoscenza, solo se supervisionati o istruiti sull'uso sicuro dell'apparecchio e se comprendono i rischi correlati. I bambini non devono giocare con l'apparecchio. Le operazioni di pulizia e manutenzione ordinaria non devono essere effettuate da bambini senza supervisione.
2. L'apparecchio deve essere alimentato a tensione estremamente ridotta come indicato sulla targa dell'apparecchio.

ISTRUZIONI DI SICUREZZA

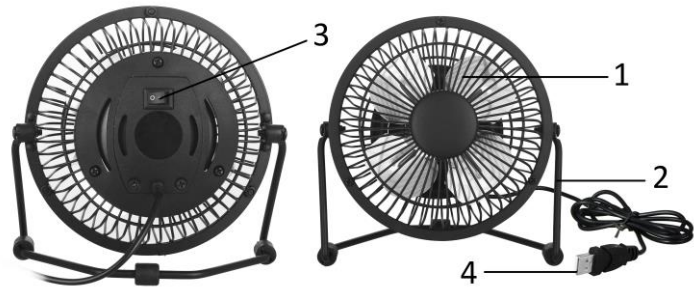
Prima dell'uso, accertarsi di aver letto tutte le istruzioni riportate di seguito per evitare lesioni o danni e ottenere i migliori risultati dall'apparecchio. Conservare questo manuale in un luogo sicuro. In caso di passaggio di proprietà dell'apparecchio, includere anche questo manuale di istruzioni.

In caso di danni causati dal mancato rispetto delle istruzioni riportate in questo manuale, la garanzia sarà annullata. Il costruttore/importatore declina ogni responsabilità per danni causati dal mancato rispetto del manuale o da un uso negligente o non conforme con i requisiti riportati in questo manuale.

1. Per motivi di sicurezza, se il cavo USB è danneggiato deve essere sostituito dal costruttore, da un suo agente incaricato o da una persona qualificata.
2. L'uso scorretto può danneggiare l'apparecchio o eventuali dispositivi collegati ad esso.
3. Scollegare l'apparecchio dalla fonte di alimentazione quando non è in uso e prima di pulirlo. Per scollegare l'apparecchio, afferrare il connettore USB e non il cavo.
4. Assicurarci che il cavo USB non penda da bordi taglienti e tenerlo lontano da oggetti caldi e fiamme libere.
5. Non immergere l'apparecchio o il cavo USB in acqua o altri liquidi. Pericolo di morte a causa delle scosse elettriche!
6. Non toccare l'apparecchio se è caduto nell'acqua. Scollegarlo dalla fonte di alimentazione, spegnerlo e inviarlo a un centro di assistenza autorizzato per la riparazione.
7. Non collegare o scollegare l'apparecchio dalla presa USB con le mani bagnate.
8. Non tentare mai di aprire l'involucro dell'apparecchio o di riparare l'apparecchio per evitare il rischio di scossa elettrica.
9. Non lasciare mai l'apparecchio incustodito quando è in funzione.
10. Questo apparecchio non è progettato per l'uso commerciale.
11. Non usare l'apparecchio per scopi diversi da quelli previsti.
12. Non avvolgere il cavo intorno all'apparecchio e non piegarlo.
13. Tenere l'apparecchio lontano dall'umidità e proteggerlo dagli schizzi.
14. Usare l'apparecchio su una superficie piana, asciutta e resistente al calore.
15. Non conservare o usare l'apparecchio all'aria aperta.
16. Conservare l'apparecchio in un luogo asciutto e inaccessibile ai bambini (nella sua confezione).
17. Non introdurre dita o oggetti all'interno delle griglie della ventola quando è in funzione.
18. Non usare mai il prodotto senza le griglie di protezione per evitare il rischio di lesioni gravi.
19. Prestare attenzione ai capelli lunghi, perché il flusso d'aria potrebbe risucchiarli nella ventola.
20. Non dirigere il flusso d'aria verso persone per lunghi periodi.
21. Assicurarci che l'apparecchio sia scollegato dalla presa di corrente prima di rimuovere la protezione.

DESCRIZIONE DELL'APPARECCHIO

1. Unità principale (protezione + ventola)
2. Supporto
3. Interruttore di accensione/spegnimento
4. Connettore USB



UTILIZZO

1. Assicurarsi che l'interruttore di accensione/spegnimento sia in posizione "O".
2. Collegare il cavo USB alla presa USB di un computer o un alimentatore. Assicurarsi di collegarlo saldamente.
Nota: l'apparecchio può essere collegato alla presa USB di un trasformatore di corrente (CC 5 V, 1 A).
3. Accendere il ventilatore portando l'interruttore di accensione/spegnimento in posizione "I".
4. Dopo l'uso, portare l'interruttore di accensione/spegnimento in posizione "O".
5. Angolazione: spegnere il ventilatore, quindi spingere o tirare le protezioni per regolare la direzione del flusso d'aria.

Nota: per evitare di sovraccaricare la presa USB, non collegare il ventilatore a una presa USB che alimenta altri apparecchi elettrici.

OPERAZIONI DI PULIZIA

1. Prima di svolgere le operazioni di pulizia sulla ventola dopo ogni utilizzo, spegnere il dispositivo e scollegarlo dalla presa.
2. **Non immergere mai in acqua (pericolo di corto-circuito).** Per pulire l'utensile, rimuovere lo sporco con un panno umido e quindi asciugarlo attentamente. Scollegare prima dalla presa.
3. Fare in modo che non si accumuli eccessiva polvere nelle ventole dell'aria in entrata e uscita e pulire occasionalmente utilizzando una spazzola asciutta o un aspirapolvere.
4. Riporre l'apparecchio nella confezione originale e conservarlo in un luogo asciutto e ben ventilato in previsione di un lungo periodo di inutilizzo.

DATI TECNICI: DC 5V, 500mA

GARANZIA E SERVIZIO DI ASSISTENZA

Prima della fornitura, i nostri apparecchi vengono sottoposti ad un severo controllo di qualità. Se, nonostante la massima cura, si sono verificati danni durante la produzione o il trasporto, si prega di restituire l'apparecchio al rivenditore. Oltre ai diritti legali previsti dalla legge, l'acquirente può far valere i diritti derivanti dalla seguente garanzia:

Concediamo 2 anni di garanzia sull'apparecchio acquistato; il periodo di garanzia inizia dal giorno dell'acquisto. Durante questo periodo ripariamo o sostituiamo gratuitamente ogni componente guasto, la cui malfunzione può essere manifestamente attribuita a difetti del materiale o al processo di produzione. In caso di apparecchio difettoso, rivolgersi direttamente al rivenditore.

I difetti derivanti da un uso scorretto dell'apparecchio e le malfunzioni dovute all'intervento o alla riparazione da parte di terzi o alla sostituzione di componenti con ricambi non originali non sono coperti da questa garanzia.

Conservare sempre lo scontrino, senza il quale non è possibile far valere la garanzia. I danni dovuti al non rispetto del manuale di istruzioni rendono nulla la garanzia; se ciò porta a conseguenti danni non potremmo essere ritenuti responsabili. Decliniamo inoltre qualsiasi responsabilità per eventuali danni o lesioni personali causati da un uso improprio o in caso di mancata aderenza al manuale di istruzioni. Eventuali danni agli accessori non implicano la sostituzione gratuita dell'intero apparecchio. In tal caso, contattare il reparto di

assistenza. La rottura di componenti in vetro o plastica è sempre soggetta a un costo. I difetti ai componenti di consumo o a componenti soggetti a usura, compresa la pulizia, manutenzione, sostituzione o le spese di spedizione e di trasporto verso il luogo di riparazione e ritorno. degli stessi, non sono coperti dalla garanzia e saranno soggetti a un costo.

SMALTIMENTO ECOCOMPATIBILE



Riciclaggio – Direttiva europea 2012/19/EU

Questo simbolo indica che il prodotto non deve essere smaltito con altri rifiuti domestici. Per prevenire rischi all'ambiente o alla salute da uno smaltimento non controllato, riciclare responsabilmente per promuovere un riutilizzo sostenibile delle risorse materiali. Per restituire il XXXXXXXXXX dispositivo utilizzato, servirsi dei sistemi di restituzione e raccolta o contattare il proprio rivenditore autorizzato dove il prodotto è stato acquistato. Il rivenditore autorizzato si occuperà dello smaltimento sicuro del prodotto.

EMERIO Switzerland AG
Industriestrasse 47
6300 Zug
Switzerland